

Klinische minoren jaar 3 in 2023-2024

Inschrijfinstructie voor studenten

Werkwijze

Als student Geneeskunde volg je in Q11 of Q12 een klinische minor, Cluster E van de klinische vraagstukken (MED-BKVS) en module E5 van PPG (MED-B3PPGSEM2). De indeling van je klinische minor bepaalt uiteindelijk ook je indeling in cluster E/module E5. Word je ingedeeld in een klinische minor in Q11 dan volg je cluster E in Q12 en omgekeerd.

Voorinschrijfronde

De onderwijsorganisatie zorgt voor de studentindeling in de klinische minoren. Er is één voorinschrijfronde waarin je vijf voorkeuren op moet geven voor een klinische minor. Dit gebeurt via een aanmeldcursus. Na de voorinschrijfronde word je zoveel mogelijk naar voorkeur ingedeeld door de onderwijsadministratie. Je krijgt een automatische melding in Osiris wanneer je definitief bent ingeschreven. Zie tabel 1 voor de inschrijfdeadlines en de bijlage van deze handleiding voor een algemene instructie van de voorinschrijving in Osiris.

Tabel 1 Inschrijfperiode voorinschrijvingsronde voor klinische minoren in Q11 of Q12

	Start:	Einde:	Naam aanmeldcursus:
Voorinschrijvingsronde	06-11-2023	03-12-2023	2023 Blok MINK

Uitschrijven voor aanmeldcursus of klinische minor

Wil je tijdens de voorinschrijving je voorkeuren binnen de aanmeldcursus veranderen, schrijf je dan eerst uit voor de aanmeldcursus en vervolgens weer in (met andere voorkeuren). Dit kan onbeperkt gedurende de periode waarin de aanmeldcursus open staat voor voorinschrijving (zie tabel 1). Wil je na de definitieve indeling toch nog afmelden voor de klinische minor, dan dien je je met een geldige reden hiervoor af te melden via een Topdesk bericht naar FMW-producenten. Dit kan t/m 7 januari. De administratie zal er dan voor zorgen dat je uitgeschreven wordt. Let op: je kunt jezelf na de definitieve indeling dus **niet** uitschrijven via Osiris.

Vervolg voorinschrijvingsronde en na-inschrijving

- Na afloop van de voorinschrijvingsronde word je door Osiris op basis van loting ingedeeld in een definitieve klinische minor.
- Je indeling in een klinische minor is in principe definitief wanneer je hier bericht van ontvangt via Osiris. Om je hierna toch de mogelijkheid te geven om hier na afloop nog iets in te veranderen, kun je gebruik maken van ruilverzoeken. Wil je toch een andere minor volgen dan kun je door middel van ruilen (géén uitzonderingen) ingedeeld worden voor een andere minor (uiterlijk 3 weken voor de start van het onderwijs). Zoek hiervoor een student die met jou wil ruilen via het MFVN-Prikbord. Let op: houd er rekening mee dat de indeling in een klinische minor ook je indeling in cluster E bepaalt. Eventueel wijzigen van klinische minor

kan dus alleen **binnen** het kwartaal waarvoor je, na de bevestiging van inschrijving via OSIRIS, bent ingedeeld. Stuur je ruilverzoek via een Topdesk bericht naar FMW-producenten. Ruilen/naplaatsen kan **niet** via de minorcoördinator.

- Mocht je om welke reden dan ook je niet hebben aangemeld in de voorinschrijvingsronde, dan kun je door het sturen van een Topdesk bericht naar FMW-producenten, je voorkeuren alsnog doorgeven. De keuze is dan wel beperkter, dus zorg dat je op tijd bent! Er wordt niet gecorrigeerd over eventuele overgebleven capaciteit: bij na-inschrijving zie je zelf of je geplaatst bent wanneer je een melding krijgt via Osiris.

Aanbod klinische minoren

Q11

(K3)

Code	Titel
MED-MINK03	Oncologie in beeld
MED-MINK04	Neurorevalidatie: de mens als geboren aanpasser
MED-MINK07	Klinische Immunologie: een klinische kijk op systemische auto immuunziekten
MED-MINK13	Beter Beslissen = beter dokteren
MED-MINK16	Clinical infectious diseases and global health
MED-MINK17	Kwetsbare groepen
MED-MINK19	Het kind in nood van klein tot groot
MED-MINK20	Snijdende specialismen
MED-MINK21	Healthcare communication, management and organisation
MED-MINK23	Transgenderzorg: van jong tot oud

Q12

(K4)

Code	Titel
MED-MINK01	Medical Humanities: geneeskunde, filosofie, kunst
MED-MINK06	Buiten de grenzen van curatieve zorg
MED-MINK09	Het fascinerende brein; een multidisciplinaire verdieping in de pathologie van de hersenen
MED-MINK10	Hart voor de Acute Geneeskunde
MED-MINK14	Medisch leiderschap
MED-MINK15	Dokter, het is toch niet erfelijk?
MED-MINK18	Klinische farmacologie en toxicologie:
MED-MINK22	Verlos en Gyn, de vrouw bezien

Meer informatie over de inhoud van de minoren vind je in de [Studiegids](#).

Belangrijke punten

- 1 Je bent zelf verantwoordelijk voor inschrijvingen via OSIRIS.
- 2 Je geeft in de aanmeldcursus vijf voorkeuren op.
- 3 Inschrijven voor een minor = deelname. Geen deelname zonder tijdige afmelding betekent 'ND' als uitslag.
- 4 Als je problemen met je inschrijving ondervindt, meld deze dan via een Topdesk bericht naar FMW-producenten. De deadlines worden strikt aangehouden; zie tabel 1 en 2.
- 5 Eventueel ruilen van klinische minor kan alleen **binnen** het kwartaal waarvoor je, na de bevestiging van inschrijving via OSIRIS, bent ingedeeld.
- 6 Ruilen/naplaatsen kan **niet** via de minorcoördinator.

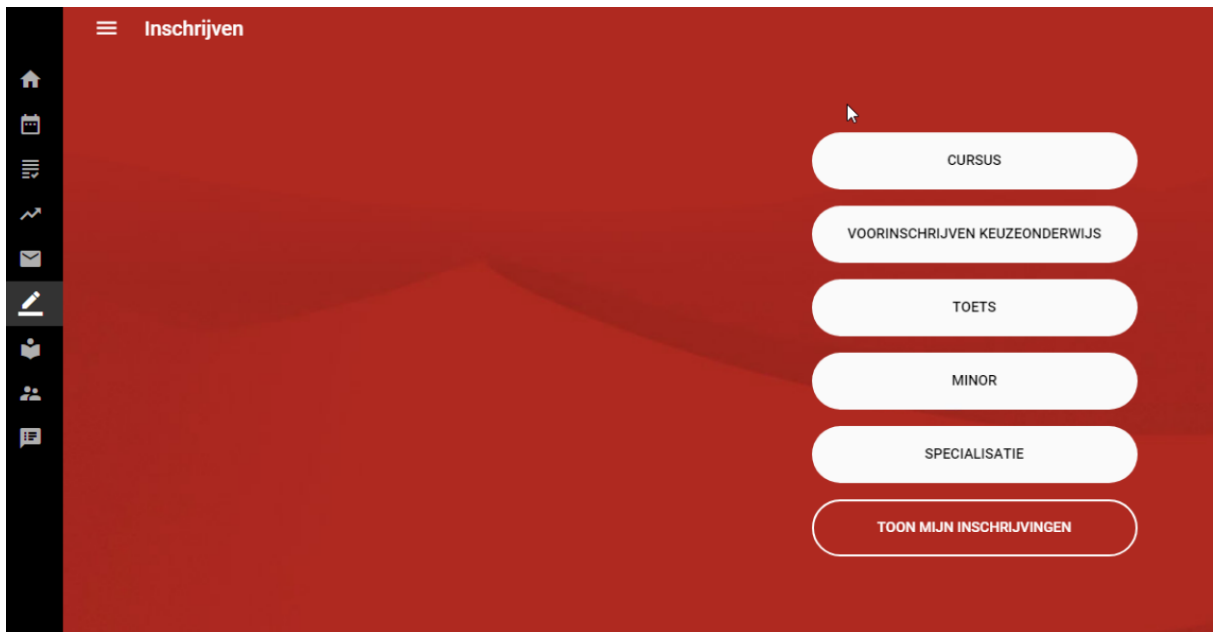
- 7 De klinische minor is de minor waarop je uiteindelijk staat ingeschreven en een resultaat voor gaat behalen.
- 8 Een inschrijving voor de minor is automatisch ook een inschrijving voor de bijbehorende toets (eerste gelegenheid), de toetsdatum in Osiris is fictief de daadwerkelijke toetsdatum is opgenomen in het rooster van de betreffende klinische minor.
- 9 Er is één herkansing per jaar voor elke klinische minor. Je schrijft je hiervoor in via OSIRIS. De toetsdata zijn later te vinden in OSIRIS bij de cursusinformatie.

Bijlage

Algemene instructie voorinschrijving Osiris

- Klinische minoren (2023, Blok MINK)

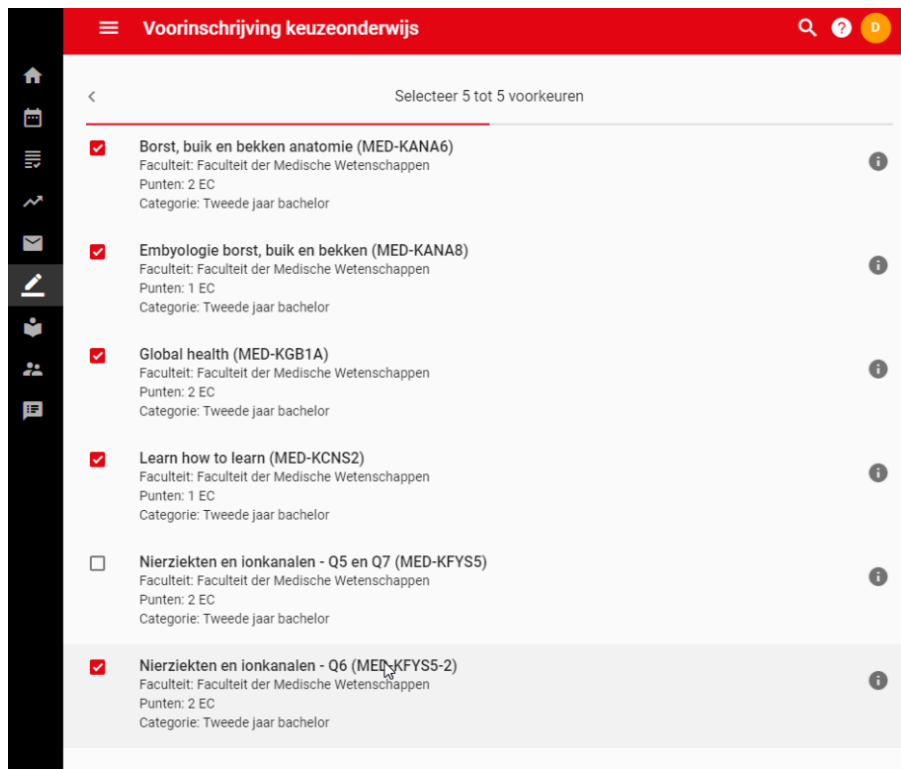
Kies in Osiris student voor 'voorinschrijven keuzeonderwijs'. Alleen de blokken die open staan voor voorinschrijving zijn zichtbaar.



Klik het blok aan waarvoor je je voorkeuren wilt aangeven:



Kruis het voorgeschreven aantal voorkeuren aan. Je kunt later de volgorde van voorkeur aanpassen.

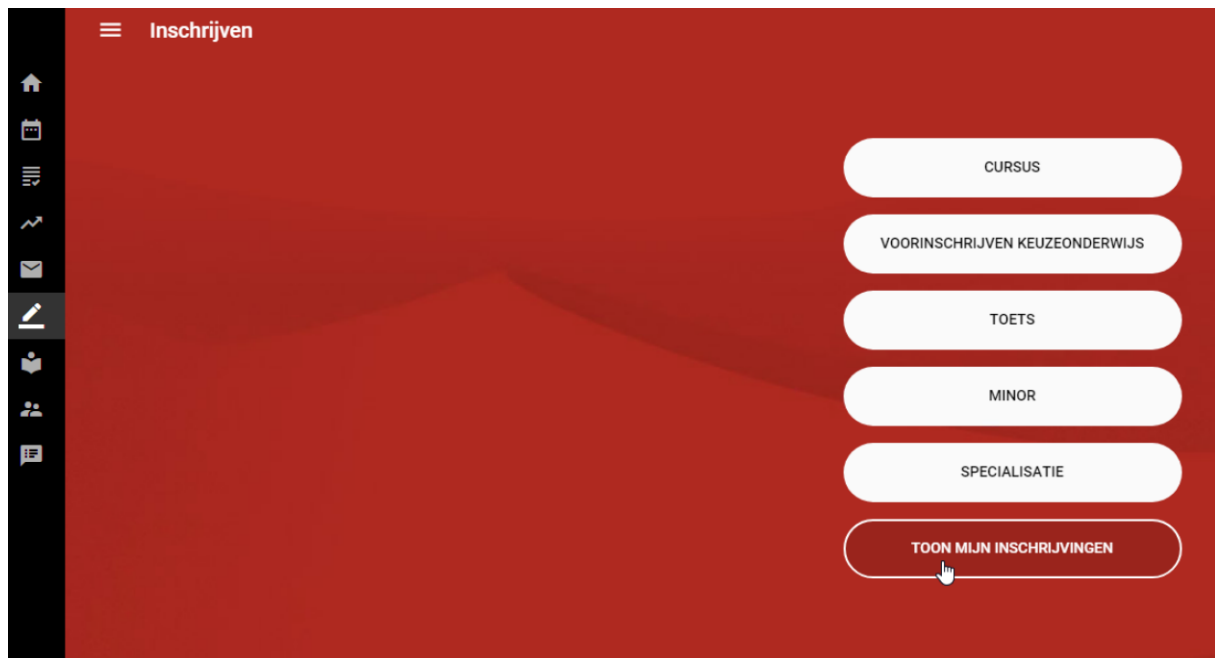


Je kunt de volgorde van voorkeur aanpassen door op de lijntjes rechts te klikken en de cursus hoger of lager te verslepen.



Nadat je op 'bevestigen voorinschrijving' hebt geklikt, vind je in je inbox nog een bevestiging van de voorinschrijving.

Je kunt je voorinschrijvingen altijd raadplegen via ‘toon mijn inschrijvingen’.



Klik het blok aan waarvoor je de voorinschrijvingen wilt raadplegen. Let op: nadat de loting heeft plaatsgevonden wordt jouw voorinschrijving omgezet in een inschrijving. Je krijgt een melding zodra dit is gebeurd. Je kunt tot de laatste dag van voorinschrijving jouw voorkeuren nog wijzigen.

