




# ONDERZOEK

## Kerncijfers Rooms-Katholieke Kerk 2022

Rapport nr. 670, september 2023

dr. Joris Kregting





**KASKI**

## Inhoudsopgave

<b>1</b>	<b>Inleiding</b>	<b>5</b>
<b>2</b>	<b>Aantal katholieken, zielzorgeenheden en kerkgebouwen</b>	<b>9</b>
<b>3</b>	<b>Pastorale beroepskrachten, onbezoldigde diakens en vrijwilligers</b>	<b>11</b>
3.1	Pastorale beroepskrachten	11
3.2	Onbezoldigde diakens	14
3.3	Vrijwilligers	14
<b>4</b>	<b>Sacramenten en rites de passage</b>	<b>15</b>
<b>5</b>	<b>Kerkbezoek in het weekend</b>	<b>17</b>
	<b>Bijlage: Kerncijfers Ned. kerkprovincie en per bisdom 2022</b>	<b>20</b>
	Kerncijfers Nederlandse kerkprovincie 2022	20
	Kerncijfers bisdom Groningen-Leeuwarden 2022	22
	Kerncijfers aartsbisdom Utrecht 2022	24
	Kerncijfers bisdom Haarlem-Amsterdam 2022	26
	Kerncijfers bisdom Rotterdam 2022	28
	Kerncijfers bisdom Breda 2022	30
	Kerncijfers bisdom 's-Hertogenbosch 2022	32
	Kerncijfers bisdom Roermond 2022	34



## 1 Inleiding

In dit rapport worden de kerncijfers van de Rooms-Katholieke Kerk in Nederland gepresenteerd. De verzamelde gegevens hebben betrekking op de stand van zaken per 31 december 2022 of geven een beeld over het jaar 2022. Een uitzondering hierop vormen de gegevens over het kerkbezoek, deze zijn gebaseerd op tellingen in maart 2023. De meest recente gegevens worden geplaatst in een reeks van de afgelopen vijf jaar. De gegevens zijn gebaseerd op de eigen opgave door parochies en bisdommen. Deze gegevens zijn verzameld, bewerkt en zoveel als mogelijk gecontroleerd door het Kaski. Hieronder volgt een toelichting op de gepresenteerde cijfers. In de bijlage volgt een overzicht van de gegevens over 2022 van de Nederlandse kerkprovincie in haar geheel en van de zeven bisdommen afzonderlijk.

### ***Katholieken, zielzorgeenheden en kerkgebouwen***

Onder rooms-katholieken wordt in deze kerncijfers verstaan het aantal geregistreerden bij het R.-K. Bureau voor de Ledenadministratie in de territoriale parochies (gemeenschappen van katholieke migranten kennen als zodanig geen geregistreerde katholieken). Een beperkt aantal parochies (9%) is niet (volledig) aangesloten bij het R.-K. Bureau, bij deze parochies is de eigen opgave van het aantal katholieken gebruikt.

Zielzorgeenheden zijn zowel territoriale parochies als gemeenschappen van katholieke migranten.

Kerkgebouwen zijn gebouwen met een eredienst (inclusief kerkgebouwen waar geen vieringen of diensten meer worden gehouden maar die nog niet aan de eredienst zijn onttrokken) en in (gedeeld) eigendom zijn van de parochie of worden gehuurd voor structureel gebruik voor de eredienst. Volgens deze definitie vallen losstaande kapellen, kapellen of kerkruimten in kloosters en kapellen in verzorgingshuizen, ziekenhuizen of gevangenissen dus niet onder kerkgebouwen (hoewel zij wel kerkbezoekers ontvangen).

### ***Pastorale beroepskrachten, onbezoldigde diakens en vrijwilligers***

Onder de pastorale beroepskrachten (per 31 december 2022) vallen seculiere en reguliere priesters, bezoldigde (permanente) diakens en pastoraal werkers volgens opgave van de bisdommen. Er wordt onderscheid gemaakt tussen pastorale beroepskrachten die in totaal voor de bisdommen werken en pastorale beroepskrachten die daarbinnen in de parochies werkzaam zijn.



Onder pastoraal werkers worden alle personen verstaan die werkzaam zijn in een bisdom met een benoeming of zending van de bisschop en met een theologische opleiding erkend door de bisschoppen.

Het aantal pastorale beroepskrachten in de parochies (basiszielzorg) verwijst alleen naar de betaalde krachten. De totale arbeidsinzet in parochies is uiteraard veel hoger. Zo zijn er in parochies vrijwilligers actief en in sommige parochies ook onbezoldigde diakens, emeriti priesters en emeriti diakens.

Onbezoldigde diakens (per 31 december 2022) worden apart van de pastorale beroepskrachten weergegeven. Zij hebben geen volledige theologische opleiding gevolgd en hebben een onbetaalde parttimefunctie in de parochie.

Het totaal aantal vrijwilligers is gebaseerd op opgaven van de parochies en wordt weergegeven inclusief koorleden (per 31 december 2022). 62% van de territoriale parochies heeft hun aantal vrijwilligers opgegeven. Deze respons vormt een representatieve afspiegeling van alle territoriale parochies voor wat betreft de verdeling naar bisdom, parochiegrootte en stedelijkheid, en is gebruikt om het totaal aantal katholieke vrijwilligers in Nederland te berekenen. De aantallen worden afgerond weergegeven.

### **Sacramenten en rites de passage**

In grote delen van 2020 alsook in 2021 waren er als gevolg van de coronatijd restricties om in grote groepen bijeen te komen. Vanzelfsprekend heeft dit een enorme impact gehad op de sacramenten en kerkelijke rites de passage die daardoor op kleinere schaal werden gehouden of werden uitgesteld. Hierdoor vallen de aantallen voor 2022 relatief hoog uit in vergelijking met 2020 en 2021. De cijfers over de sacramenten en rites de passage in 2022 zijn gebaseerd op opgaven van de parochies. 63% van de territoriale parochies heeft hun aantal sacramenten en rites de passage opgegeven. Deze respons vormt een representatieve afspiegeling van alle territoriale parochies voor wat betreft de verdeling naar bisdom, parochiegrootte en stedelijkheid, en is gebruikt om het totaal aantal de sacramenten en rites de passage in Nederland te berekenen. De aantallen worden afgerond weergegeven.

### **Kerkbezoek**

In de twee weekenden in maart 2023 zijn de bezoekers van de vieringen en diensten in de door de parochies bediende kerken en andere kerkgelegenheden (waaronder bijvoorbeeld kapellen en woonzorgcentra) geteld. Hierbij is onderscheid gemaakt naar type viering of dienst (eucharistieviering, woord- en communiedienst of woorddienst) en de dag waarop de viering of dienst werd gehouden (zaterdag of zondag). Het gaat in de tellingen alleen om de bezoekers van fysieke vieringen of diensten, online-bezoekers

worden buiten beschouwing gelaten. 65% van de territoriale parochies heeft hun aantal kerkgangers en vieringen en diensten opgegeven. Deze respons vormt een representatieve afspiegeling van alle territoriale parochies voor wat betreft de verdeling naar bisdom, parochiegrootte en stedelijkheid, en is gebruikt om het totaal aantal kerkgangers en vieringen en diensten in Nederland te berekenen. De aantallen worden afgerond weergegeven.

### **Gemeenschappen van migranten**

Naast de territoriale parochies is ook aan 42 door de bisdommen opgegeven gemeenschappen van katholieke migranten gevraagd hun gegevens omtrent vrijwilligers, sacramenten en rites de passage, en kerkbezoek door te geven. 20 gemeenschappen hebben dit gedaan. Van de niet-responderende gemeenschappen (en ook van niet-officieel bij de bisdommen geregistreerde gemeenschappen van katholieke migranten, zoals bijvoorbeeld lokale Eritrese, Vietnamese of Indonesische gemeenschappen) zijn gegevens over kerkbezoek aangevuld met opgaven vanuit de territoriale parochies (zij tellen dus niet enkel de bezoekers van hun eigen vieringen maar ook die van vieringen van andere geloofsgemeenschappen die van hun kerk gebruik maken). Hierdoor ontstaat een redelijk goed beeld van alle kerkbezoekers in gemeenschappen van migranten. De aantallen vrijwilligers, sacramenten en rites de passage van de niet-responderende gemeenschappen van migranten kunnen niet worden aangevuld met gegevens vanuit de territoriale parochies. En omdat de gemeenschappen van migranten onderling sterk van elkaar verschillen kunnen de aantallen ook niet worden geschat en ontbreken deze aantallen in de cijfers.

Het aantal rooms-katholieken van alle gemeenschappen van migranten staat voor een groot deel geregistreerd bij het R.-K. Bureau voor de Ledenadministratie en wordt hierdoor automatisch opgenomen in de kerncijfers.





## 2 Aantal katholieken, zielzorgeenheden en kerkgebouwen

In Nederland woonden eind 2022 3,6 miljoen rooms-katholieken, zij vormden een vijfde van de bevolking. Het aantal katholieken daalde vanaf 2019 met 1,6% per jaar (ongeveer 60.000 katholieken per jaar). De toename van het aantal katholieken tussen 2018 en 2019 had vermoedelijk eerder te maken met de overgang naar het nieuwe administratieve systeem Docbase dan met feitelijke ontwikkelingen.

*Tabel 2.1 Aantal en percentage katholieken, 2018-2022*

<i>per 31 dec.</i>	<i>aantal katholieken</i>	<i>% van de NL-bevolking</i>
2018	3.711.000	21,5%
2019	3.785.000	21,7%
2020	3.701.000	21,2%
2021	3.667.000	20,8%
2022	3.607.000	20,3%

Er waren eind 2022 635 katholieke zielzorgeenheden in Nederland waarvan 593 territoriale parochies en 42 gemeenschappen van migranten. Het aantal territoriale parochies daalde tussen 2020 en 2022 met 1,1% per jaar (7 parochies per jaar); dit is iets minder snel dan tussen 2018 en 2020 toen het aantal met 3,1% per jaar daalde (20 parochies per jaar). De daling van het aantal kerkgebouwen verloopt de afgelopen vijf jaar in een gelijkmatig tempo met 2,0% per jaar (27 gebouwen per jaar) en komt eind 2022 uit op 1.275 gebouwen.

*Tabel 2.2 Aantal kerkgebouwen en zielzorgeenheden, 2018-2022*

<i>per 31 dec.</i>	<i>aantal kerkgebouwen</i>	<i>aantal zielzorgeenheden</i>
2018	1.384	686
2019	1.354	666
2020	1.333	647
2021	1.303	641
2022	1.275	635



### 3 Pastorale beroepskrachten, onbezoldigde diakens en vrijwilligers

#### 3.1 Pastorale beroepskrachten

##### *Totaal aantal in de bisdommen*

Eind 2022 waren er 958 pastorale beroepskrachten werkzaam voor de Nederlandse bisdommen, van wie 61% priester is (461 seculier<sup>1</sup> en 123 regulier), 30% pastoraal werker (190 vrouwen en 99 mannen)<sup>2</sup> en 9% bezoldigd diaken<sup>3</sup>.

*Tabel 3.1 Totaal aantal priesters, diakens en pastoraal werkers, 2018-2022*

<i>per 31 dec.</i>	<i>seculiere priesters</i>	<i>reguliere priesters</i>	<i>priesters totaal</i>	<i>bezoldigde diakens</i>	<i>pastoraal werkers</i>	<i>totaal</i>
2018	502	130	632	104	376	1.112
2019	480	128	608	101	357	1.066
2020	476	134	610	91	321	1.022
2021	467	137	604	81	310	995
2022	461	123	584	85	289	958

Het totaal aantal beroepskrachten daalde vanaf 2018 gelijkmatig met 3,7% per jaar (39 beroepskrachten per jaar). Vooral het aantal pastoraal werkers daalde de afgelopen vijf jaar sterk, namelijk met 6,3% per jaar (en onder mannelijke pastoraal werkers zelfs 10,1% per jaar, onder vrouwelijke 4,0% per jaar). Het aantal seculiere priesters daalde vanaf 2018 met 2,1% per jaar. Het aantal reguliere priesters en bezoldigde diakens verloopt minder gelijkmatig. Het aantal reguliere priesters nam tussen 2019 en 2021 licht toe, met 3,5% per jaar, maar daalde tussen 2021 en 2022 snel, met 10,2%. Het aantal bezoldigde diakens ontwikkelde zich juist omgekeerd: na een daling tussen 2018 en 2021, met 7,9% per jaar, steeg het aantal tussen 2021 en 2022 met 4,9%.

<sup>1</sup> Tevens waren er in de bisdommen eind 2022 nog 313 seculiere priesters met emeritaat, deels zijn zij nog actief in bijvoorbeeld de parochies. Er werden in 2022 vijf seculiere priesters gewijd, vergelijkbaar met het aantal per jaar in de periode 2018-2021.

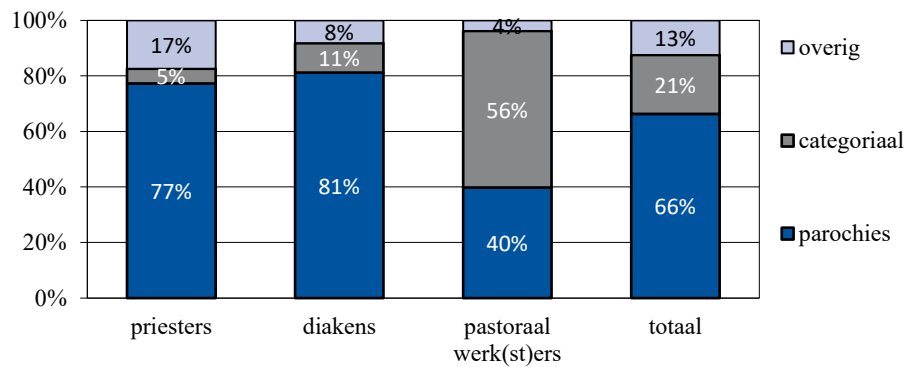
<sup>2</sup> Er werden in 2022 geen pastoraal werkers benoemd vanuit de opleiding. In de jaren 2018-2021 lag het aantal benoemingen steeds op één á twee per jaar.

<sup>3</sup> Tevens waren er in de bisdommen eind 2022 nog 134 bezoldigde diakens met emeritaat, deels zijn zij nog actief in bijvoorbeeld de parochies. Er werden in 2022 zeven bezoldigde diakens gewijd. In de jaren 2018-2021 lag het aantal wijdingen gemiddeld op drie per jaar.



Van alle pastorale beroepskrachten in de bisdommen zette eind 2022 ongeveer twee derde zich in ten behoeve van het parochiepastoraat. Van de priesters en de bezoldigde diakens was dit ruim driekwart. Van de pastoraal werkers was dit twee vijfde; een groot deel van de pastoraal werkers (56%) is werkzaam in het categoriaal pastoraat in ziekenhuizen, gevangenissen en de krijgsmacht. Na Figuur 3.1 gaan we nader in op het aantal beroepskrachten in de parochies.

*Figuur 3.1 Werkgebied priesters, diakens en pastoraal werkers, 2022 (per 31 december)*



### Aantal in de parochies

Eind 2022 waren er 635 pastorale beroepskrachten in de parochies werkzaam, van wie 71% priester is (355 seculier en 96 regulier), 18% pastoraal werker (78 vrouwen en 37 mannen) en 11% bezoldigd diaken. Het aantal pastorale beroepskrachten komt exact overeen met het aantal zielzorgeenheden (parochies en gemeenschappen van migranten: 635) wat neerkomt op één pastorale kracht per eenheid.

Tabel 3.2 Aantal priesters, bezoldigde diakens en pastoraal werkers in parochies, 2018-2022

<i>per 31 dec.</i>	<i>seculiere priesters</i>	<i>reguliere priesters</i>	<i>priesters totaal</i>	<i>bezoldigde diakens</i>	<i>pastoraal werkers</i>	<i>totaal</i>
2018	380	103	483	69	173	725
2019	371	101	472	71	158	701
2020	359	107	466	70	138	674
2021	355	109	464	62	129	655
2022	355	96	451	69	115	635

Over een periode van vijf jaar is het totaal aantal pastorale beroepskrachten in de parochies gelijkmatig gedaald met 3,3% per jaar (23 beroepskrachten per jaar). Net als bij het totaal aantal beroepskrachten in de bisdommen is de daling vanaf 2018 vooral sterk onder de pastoraal werkers, namelijk met 9,7% per jaar (en hierbinnen weer sterker onder mannelijke pastoraal werkers, 14,6% per jaar, dan onder vrouwelijke, 6,6% per jaar). Het aantal seculiere priesters daalde tussen 2018 en 2021 met 2,2% per jaar maar bleef tussen 2021 en 2022 stabiel. Het aantal reguliere priesters nam tussen 2019 en 2021 licht toe, met 3,9% per jaar, maar daalde tussen 2021 en 2022 snel, met 11,9%. Het aantal bezoldigde diakens was redelijk stabiel tussen 2018 en 2020, daalde in 2021 maar was in 2022 weer op het niveau van de jaren 2018-2020.

Samenvattend zien we dat de pastorale formatie in zowel de bisdommen als de parochies is de afgelopen jaren in omvang afgenomen. Daarnaast is de formatie van samenstelling veranderd waarbij seculiere en reguliere priesters deels de plaats hebben ingenomen van, vooral mannelijke, pastoraal werkers.



### 3.2 Onbezoldigde diakens

Eind 2022 waren er 106 onbezoldigde diakens werkzaam in de bisdommen van wie er 87 actief waren in de parochies (82%). Vanaf 2020 zijn deze aantallen onbezoldigde diakens nauwelijks veranderd, daarvoor lagen de aantallen iets hoger: 128 en 120 in 2018 en 2019 in de bisdommen en 102 en 98 in deze jaren in de parochies.

### 3.3 Vrijwilligers

Er waren eind 2022 ongeveer 138.000 katholieken die zich als vrijwilliger inzetten in hun parochie, dis ongeveer 4% van alle katholieken. Het aantal vrijwilligers daalt vanaf 2018 met 4,0% per jaar (ongeveer 6.000 vrijwilligers per jaar), met uitzondering van 2020, het eerste ‘coronajaar’ toen het aantal in vergelijking met 2019 met 9,9% was gedaald (16.600 vrijwilligers).

*Tabel 3.3 Aantal en percentage vrijwilligers, 2018-2022*

<i>per 31 dec.</i>	<i>aantal vrijwilligers</i>	<i>% van katholieken</i>	<i>geen koorlid, wel andere taken</i>	<i>koorlid en andere taken</i>	<i>uitsluitend koorlid</i>
2018	173.200	4,7%	117.900	19.490	35.810
2019	167.300	4,4%	114.300	19.110	33.790
2020	150.700	4,1%	105.850	15.950	28.900
2021	143.300	3,9%	102.850	14.450	26.000
2022	138.100	3,8%	100.150	14.300	23.650

Koorleden vormden in 2022 27,5% van alle vrijwilligers, dit komt neer op ongeveer 38.000 koorleden. Ruim 14.000 koorleden hebben ernaast ook nog andere taken als vrijwilliger.

## 4 Sacramenten en rites de passage

In grote delen van 2020 mocht men als gevolg van de coronatijd niet in grote groepen bijeenkomen. 2021 kende minder corona-restricties maar ook in dit jaar was Nederland nog niet volledig ‘open’. In beide jaren werden tal van sacramenten en rites de passage noodzakelijk uitgesteld (met uitzondering van uitvaarten) waardoor de aantallen voor 2022 in verhouding hoog uitvallen. Recente ontwikkelingen zijn hierdoor slechts tentatief te schetsen.

In 2022 werden er ruim 7.500 doopsels toegediend aan kinderen, waarvan ruim 7.100 bij jongere kinderen tot 7 jaar (95%) en ongeveer 400 bij oudere kinderen vanaf 7 jaar (5%). Het aantal doopsels bij jongere kinderen vormde 4% van alle levendgeborenen in Nederland in 2022. Naast de kinderdoopsels werden er in 2022 ook nog 200 doopsels toegediend aan volwassenen en traden ruim 100 volwassenen toe tot de kerk zonder doopsel.

Tussen 2019 en het eerst coronajaar 2020 halveerde het aantal kinderdoopsels bijna, van ruim 9.100 tot bijna 5.200, maar in 2022 was dit aantal weer toegenomen tot ruim 7.500.

In 2022 ontvingen 10.000 kinderen het eerste communie en kregen ruim 5.000 kinderen het vormsel toegediend. Lang niet alle kinderen die in het begin van hun leven zijn gedoopt ontvangen (veelal op hun achtste) het eerste communie en krijgen (veelal op hun twaalfde) het vormsel toegediend: de aantallen eerste communicanten en vormelingen in 2022 vormen respectievelijk 63% en 21% van de kinderen die acht en twaalf jaar eerder (in 2014 en 2010) werden gedoopt.

Het aantal eerste communies daalde met meer dan de helft tussen 2019 en 2020, van ongeveer 13.500 tot ruim 6.000, maar het aantal nam daarna weer toe tot 10.000 in 2022. Ook het aantal vormsels halveerde tussen 2019 en 2020, van bijna 7.900 tot ongeveer 3.800, het aantal herstelde zich in 2021 (5.800) maar daalde weer tussen 2021 en 2022 (tot ruim 5.000).

Tabel 4.1 Aantal sacramenten en rites de passage, 2018-2022

jaar	toetredingen		communies	vormsels	huwelijken	uitvaarten	totaal
	kinderdoopsels	(incl. volw. doop)					
2018	10.380	430	15.110	9.020	1.290	18.970	55.200
2019	9.130	450	13.510	7.860	1.105	17.580	49.635
2020	5.170	275	6.040	3.810	395	16.720	32.410
2021	6.310	385	9.500	5.800	660	14.850	37.505
2022	7.545	335	10.000	5.060	970	14.680	38.590



In 2022 werden bijna 1.000 huwelijken kerkelijk gesloten. Een op de zes huwelijken vond plaats tussen een katholiek en een niet-katholiek, de rest tussen twee katholieken. De kerkelijke huwelijken in 2022 vormden slechts een fractie (1%) van het totaal aantal huwelijken in Nederland (tussen een man en een vrouw) in dat jaar.

In het eerste coronajaar 2020 waren er slechts een kleine 400 kerkelijke huwelijken, een daling in vergelijking met 2019 met bijna twee derde. Twee jaar later, in 2022, is dit aantal weer toegenomen tot bijna 1.000.

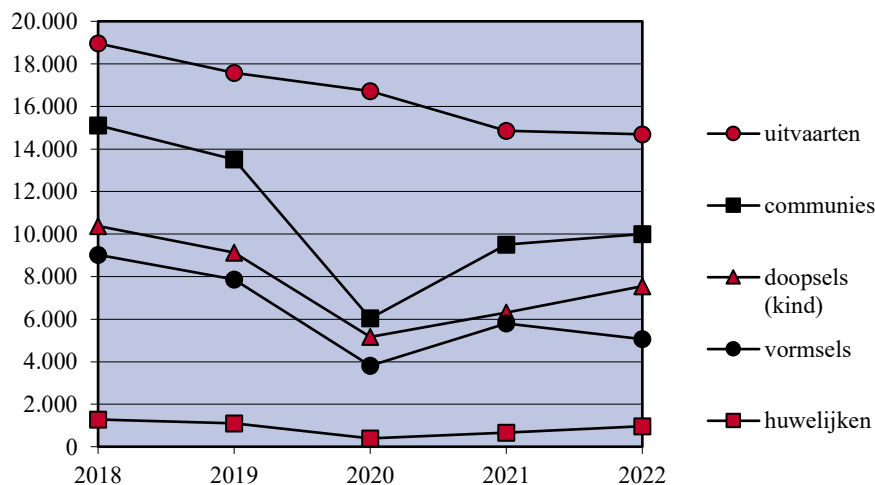
In 2022 werden er bijna 14.700 kerkelijke uitvaarten gehouden. Dit waren vaker begrafenissen (58%) dan crematies (42%). De kerkelijke uitvaarten vormden 9% van alle overledenen in Nederland in 2022.

In tegenstelling tot de andere sacramenten en rites de passage, die konden worden uitgesteld, is de invloed van de coronatijd op de ontwikkeling van het aantal uitvaarten vanzelfsprekend een stuk minder groot. Het aantal uitvaarten daalde tussen 2018 en 2021 met 7,8% per jaar, opvallend dus ook tussen 2019 en 2020 toen in verhouding een groot aantal ouderen in Nederland als gevolg van corona kwam te overlijden. Tussen 2021 en 2022 is de daling gering, namelijk 1,1%.

In totaal komt het aantal sacramenten en rites de passage in 2022 uit op ongeveer 38.600.

Figuur 4.1 geeft nog een grafische weergaven van de ontwikkeling van het aantal sacramenten en rites de passage.

*Figuur 4.1 Aantal sacramenten en rites de passage, 2018-2022*





## 5 Kerkbezoek in het weekend

Evenals ten aanzien van de sacramenten en rites de passage heeft de coronatijd vanzelfsprekend een enorme impact gehad op het kerkbezoek, zeker in grote delen van 2020 toen vieringen en diensten niet mochten plaatsvinden. Daarom is er in 2020 geen kerkbezoektelling is geweest en vond die voor 2021 niet zoals gebruikelijk in het voorjaar maar pas in het najaar plaats toen aan alle restricties een einde was gekomen.

In het voorjaar van 2023 bezochten ongeveer 92.000 katholieken in het weekend een kerkelijke viering of dienst in de kerkgebouwen en voor een deel ook in andere gebouwen zoals kapellen en woonzorgcentra. De kerkgangers vormden 2,5% van alle katholieken.

In de eerste telling na de coronatijd, oktober 2021, was het aantal kerkgangers ruim 40% lager (ongeveer 90.000) dan vóór de coronatijd, maart/april 2019 (ongeveer 154.000). In mei 2022 was het aantal kerkgangers in vergelijking met een half jaar daarvoor toegenomen (met 9,8% tot ongeveer 99.000) maar bijna een jaar later, maart 2023 is het aantal weer afgenomen (met 6,8% tot ongeveer 92.000).

*Tabel 5.1 Aantal en percentage kerkgangers en aantal vieringen/diensten in het weekend, 2018-2022\**

<i>jaar</i>	<i>aantal kerkgangers</i>	<i>% v. katholieken</i>	<i>aantal vieringen/diensten</i>
maart 2018	157.900	4,2%	1.875
maart/april 2019	153.800	4,1%	1.835
oktober 2021	89.800	2,4%	1.505
mei 2022	98.600	2,7%	1.375
maart 2023	91.900	2,5%	1.405

\* Inclusief kerkgangers en vieringen/diensten in gemeenschappen van migranten (naar schatting 12.600 in 2018, 14.800 in 2019, 9.000 in 2021, 8.000 in 2022 en 8.700 in 2023).

Per weekend werden er in het voorjaar van 2023 ruim 1.400 vieringen en diensten gehouden. Dit aantal is nagenoeg hetzelfde aantal als in het voorjaar van 2022 maar wel een stuk lager dan vóór de coronatijd toen dit aantal op ongeveer 1.850 lag.



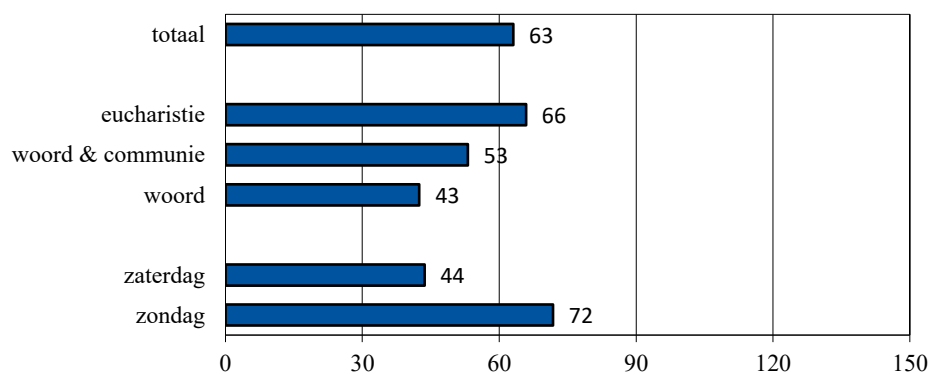
In het vervolg maken we onderscheid naar type viering of dienst, en naar de dag waarop de viering of dienst plaatsvond. Het gaat hierbij alleen om territoriale parochies (vieringen en diensten in gemeenschappen van migranten laten we hierbij buiten beschouwing, hiervoor ontbreken veelal gegevens).

Eucharistievieringen vormden in het voorjaar van 2023 79% van het totaal aantal vieringen en diensten, woord- en communiediensten 19% en woorddiensten 2%. Het aandeel eucharistievieringen is de afgelopen jaren licht toegenomen (in 2018: 75%).

De vieringen en diensten op zondag vormden in het voorjaar van 2023 69% van het totaal aantal in het weekend en de vieringen en diensten op zaterdag 31%. Het aandeel vieringen op zondag is de afgelopen jaren toegenomen (in 2018: 64%).

In 2023 waren er gemiddeld 63 kerkgangers per viering of dienst, in de jaren 2018-2019 waren dit er 85. Naar een eucharistieviering gingen in het voorjaar van 2023 gemiddeld meer kerkgangers (66) dan naar een woord- en communiedienst (53) en een woorddienst (43); en naar een viering of dienst op zondag (72) gingen meer kerkgangers dan naar een viering of dienst op zaterdag (44).

*Figuur 5.1 Aantal kerkgangers per viering of dienst in het weekend naar type en dag, maart 2023*







## Bijlage: Kerncijfers Ned. kerkprovincie en per bisdom 2022

### Kerncijfers Nederlandse kerkprovincie 2022

#### Rooms-katholieken

**totaal** 3.607.000

#### Zielzorgeenheden

territoriale parochies 593

gemeenschappen van migranten 42

**totaal** 635

#### Kerkgebouwen

**totaal** 1.275

#### Totaal aantal pastorale beroepskrachten

seculiere priesters 461

reguliere priesters 123

bezoldigde diakens 85

pastoraal werkers 289

**totaal** 958

#### Pastorale beroepskrachten werkzaam in de parochies

seculiere priesters 355

reguliere priesters 96

bezoldigde diakens 69

pastoraal werkers 115

**totaal** 635

#### Onbezoldigde diakens

totaal 106

werkzaam in de parochies 87

#### Vrijwilligers

**totaal** 138.100

### Sacramenten en rites de passage

doopsels kinderen 0-6 jaar	7.150
doopsels kinderen 7-17 jaar	395
volwassenendoopsels	200
toetredingen zonder doopsel	135
eerste communies	10.000
vormsels	5.060
kerkelijke huwelijken	970
begravenissen	8.510
crematies	6.170
<b>totaal</b>	<b>38.590</b>

### Kerkbezoek in het weekend (maart 2023)

<b>totaal kerkgangers</b>	<b>91.900</b>
<b>totaal vieringen/diensten</b>	<b>1.405</b>

naar type en dag\*:

eucharistievieringen	79%
woord- en communiediensten	19%
woorddiensten	2%

zaterdag	31%
zondag	69%

\* Alleen met betrekking tot territoriale parochies.



## Kerncijfers bisdom Groningen-Leeuwarden 2022

### Rooms-katholieken

**totaal** 94.000

### Territoriale parochies

territoriale parochies 19

gemeenschappen van migranten 1

**totaal** 20

### Kerkgebouwen

**totaal** 78

### Totaal aantal pastorale beroepskrachten

seculiere priesters 24

reguliere priesters 1

bezoldigde diakens 3

pastoraal werkers 16

**totaal** 44

### Pastorale beroepskrachten werkzaam in de parochies

seculiere priesters 22

reguliere priesters 1

bezoldigde diakens 3

pastoraal werkers 16

**totaal** 42

### Onbezoldigde diakens

totaal 0

werkzaam in de parochies 0

### Vrijwilligers

**totaal** 6.400

### en rites de passage

doopsels kinderen 0-6 jaar	250
doopsels kinderen 7-17 jaar	15
volwassenendoopsels	15
toetredingen zonder doopsel	10
eerste communies	330
vormsels	210
kerkelijke huwelijken	50
begravenissen	330
crematies	270
<b>totaal</b>	<b>1.480</b>

### Kerkbezoek in het weekend (maart 2023)

<b>totaal kerkgangers</b>	<b>4.300</b>
<b>totaal vieringen/diensten</b>	<b>70</b>

naar type en dag\*:

eucharistievieringen	68%
woord- en communiediensten	31%
woorddiensten	1%
zaterdag	25%
zondag	75%

\* Alleen met betrekking tot territoriale parochies.



## Kerncijfers aartsbisdom Utrecht 2022

### Rooms-katholieken

**totaal** 677.000

### Territoriale parochies

territoriale parochies 41

gemeenschappen van migranten 4

**totaal** 45

### Kerkgebouwen

**totaal** 232

### Totaal aantal pastorale beroepskrachten

seculiere priesters 52

reguliere priesters 11

bezoldigde diakens 12

pastoraal werkers 80

**totaal** 155

### Pastorale beroepskrachten werkzaam in de parochies

seculiere priesters 39

reguliere priesters 10

bezoldigde diakens 9

pastoraal werkers 35

**totaal** 93

### Onbezoldigde diakens

totaal 38

werkzaam in de parochies 26

### Vrijwilligers

**totaal** 35.800



### Sacramenten en rites de passage

doopsels kinderen 0-6 jaar	1.050
doopsels kinderen 7-17 jaar	40
volwassenendoopsels	25
toetredingen zonder doopsel	40
eerste communies	1.570
vormsels	880
kerkelijke huwelijken	170
begravenissen	1.960
crematies	1.430
<b>totaal</b>	<b>7.165</b>

### Kerkbezoek in het weekend (maart 2023)

<b>totaal kerkgangers</b>	<b>17.700</b>
<b>totaal vieringen/diensten</b>	<b>240</b>

naar type en dag\*:

eucharistievieringen	55%
woord- en communiediensten	39%
woorddiensten	6%

zaterdag	28%
zondag	72%

\* Alleen met betrekking tot territoriale parochies.



## Kerncijfers bisdom Haarlem-Amsterdam 2022

### Rooms-katholieken

**totaal** 408.000

### Zielzorgeenheden

territoriale parochies 120

gemeenschappen van migranten 17

**totaal** 137

### Kerkgebouwen

**totaal** 162

### Totaal aantal pastorale beroepskrachten

seculiere priesters 87

reguliere priesters 33

bezoldigde diakens 17

pastoraal werkers 32

**totaal** 169

### Pastorale beroepskrachten werkzaam in de parochies

seculiere priesters 54

reguliere priesters 20

bezoldigde diakens 14

pastoraal werkers 4

**totaal** 92

### Onbezoldigde diakens

totaal 12

werkzaam in de parochies 12

### Vrijwilligers

**totaal** 20.300

### Sacramenten en rites de passage

doopsels kinderen 0-6 jaar	780
doopsels kinderen 7-17 jaar	80
volwassenendoopsels	50
toetredingen zonder doopsel	35
eerste communies	1.190
vormsels	710
kerkelijke huwelijken	125
begrafenissen	1.240
crematies	760
<b>totaal</b>	<b>4.970</b>

### Kerkbezoek in het weekend (maart 2023)

<b>totaal kerkgangers</b>	<b>14.700</b>
<b>totaal vieringen/diensten</b>	<b>210</b>

naar type en dag\*:

eucharistievieringen	74%
woord- en communiediensten	22%
woorddiensten	4%

zaterdag	30%
zondag	70%

\* Alleen met betrekking tot territoriale parochies.



## Kerncijfers bisdom Rotterdam 2022

### Rooms-katholieken

**totaal** 434.000

### Zielzorgeenheden

territoriale parochies 47

gemeenschappen van migranten 17

**totaal** 64

### Kerkgebouwen

**totaal** 155

### Totaal aantal pastorale beroepskrachten

seculiere priesters 45

reguliere priesters 22

bezoldigde diakens 20

pastoraal werkers 54

**totaal** 141

### Pastorale beroepskrachten werkzaam in de parochies

seculiere priesters 38

reguliere priesters 17

bezoldigde diakens 20

pastoraal werkers 19

**totaal** 94

### Onbezoldigde diakens

totaal 2

werkzaam in de parochies 0

### Vrijwilligers

**totaal** 21.200

### Sacramenten en rites de passage

doopsels kinderen 0-6 jaar	990
doopsels kinderen 7-17 jaar	105
volwassenendoopsels	75
toetredingen zonder doopsel	35
eerste communies	1.480
vormsels	780
kerkelijke huwelijken	110
begravenissen	1.210
crematies	770
<b>totaal</b>	<b>5.555</b>

### Kerkbezoek in het weekend (maart 2023)

<b>totaal kerkgangers</b>	<b>15.500</b>
<b>totaal vieringen/diensten</b>	<b>200</b>

naar type en dag\*:

eucharistievieringen	75%
woord- en communiediensten	22%
woorddiensten	3%
zaterdag	22%
zondag	78%

\* Alleen met betrekking tot territoriale parochies.



## Kerncijfers bisdom Breda 2022

### Rooms-katholieken

**totaal** 380.000

### Zielzorgeenheden

territoriale parochies 26

gemeenschappen van migranten 1

**totaal** 27

### Kerkgebouwen

**totaal** 115

### Totaal aantal pastorale beroepskrachten

seculiere priesters 21

reguliere priesters 11

bezoldigde diakens 12

pastoraal werkers 35

**totaal** 79

### Pastorale beroepskrachten werkzaam in de parochies

seculiere priesters 18

reguliere priesters 8

bezoldigde diakens 7

pastoraal werkers 17

**totaal** 50

### Onbezoldigde diakens

totaal 1

werkzaam in de parochies 0

### Vrijwilligers

**totaal** 10.000

### Sacramenten en rites de passage

doopsels kinderen 0-6 jaar	630
doopsels kinderen 7-17 jaar	10
volwassenendoopsels	10
toetredingen zonder doopsel	0
eerste communies	950
vormsels	270
kerkelijke huwelijken	70
begravenissen	550
crematies	590
<b>totaal</b>	<b>3.080</b>

### Kerkbezoek in het weekend (maart 2023)

<b>totaal kerkgangers</b>	<b>5.700</b>
<b>totaal vieringen/diensten</b>	<b>90</b>

naar type en dag\*:

eucharistievieringen	67%
woord- en communiediensten	32%
woorddiensten	1%

zaterdag	30%
zondag	70%

\* Alleen met betrekking tot territoriale parochies.



## Kerncijfers bisdom 's-Hertogenbosch 2022

### Rooms-katholieken

**totaal** 1.012.000

### Zielzorgeenheden

territoriale parochies 60

gemeenschappen van migranten 1

**totaal** 61

### Kerkgebouwen

**totaal** 240

### Totaal aantal pastorale beroepskrachten

seculiere priesters 104

reguliere priesters 26

bezoldigde diakens 19

pastoraal werkers 59

**totaal** 208

### Pastorale beroepskrachten werkzaam in de parochies

seculiere priesters 82

reguliere priesters 24

bezoldigde diakens 15

pastoraal werkers 18

**totaal** 139

### Onbezoldigde diakens

totaal 27

werkzaam in de parochies 23

### Vrijwilligers

**totaal** 25.300



### Sacramenten en rites de passage

doopsels kinderen 0-6 jaar	1.340
doopsels kinderen 7-17 jaar	40
volwassenendoopsels	15
toetredingen zonder doopsel	15
eerste communies	1.670
vormsels	680
kerkelijke huwelijken	105
begravenissen	1.670
crematies	940
<b>totaal</b>	<b>6.475</b>

### Kerkbezoek in het weekend (maart 2023)

<b>totaal kerkgangers</b>	<b>15.800</b>
<b>totaal vieringen/diensten</b>	<b>265</b>

naar type en dag\*:

eucharistievieringen	90%
woord- en communiediensten	10%
woorddiensten	0%

zaterdag	30%
zondag	70%

\* Alleen met betrekking tot territoriale parochies.



## Kerncijfers bisdom Roermond 2022

### Rooms-katholieken

**totaal** 602.000

### Zielzorgeenheden

territoriale parochies 280

gemeenschappen van migranten 1

**totaal** 281

### Kerkgebouwen

**totaal** 293

### Totaal aantal pastorale beroepskrachten

seculiere priesters 128

reguliere priesters 19

bezoldigde diakens 2

pastoraal werkers 13

**totaal** 162

### Pastorale beroepskrachten werkzaam in de parochies

seculiere priesters 102

reguliere priesters 16

bezoldigde diakens 1

pastoraal werkers 6

**totaal** 125

### Onbezoldigde diakens

totaal 26

werkzaam in de parochies 26

### Vrijwilligers

**totaal** 19.100

### Sacramenten en rites de passage

doopsels kinderen 0-6 jaar	2.110
doopsels kinderen 7-17 jaar	105
volwassenendoopsels	10
toetredingen zonder doopsel	0
eerste communies	2.810
vormsels	1.530
kerkelijke huwelijken	340
begravenissen	1.550
crematies	1.410
<b>totaal</b>	<b>9.865</b>

### Kerkbezoek in het weekend (maart 2023)

<b>totaal kerkgangers</b>	<b>18.200</b>
<b>totaal vieringen/diensten</b>	<b>330</b>

naar type en dag\*:

eucharistievieringen	97%
woord- en communiediensten	2%
woorddiensten	1%
zaterdag	39%
zondag	61%

\* Alleen met betrekking tot territoriale parochies.



## Onderzoekscentrum religie en samenleving

Het Kaski verricht toegepast wetenschappelijk onderzoek naar vraagstukken rond religie en samenleving. We hebben een lange ervaring als één van de oudste sociaal-wetenschappelijke instituten van Nederland.

U kunt bij ons terecht voor diverse vormen van onderzoek, zoals enquêtes, prognoses, evaluatieonderzoek en kwalitatief onderzoek via interviews en focusgroepen.

Naast onderzoek bieden wij ook beleidsadvisering en ondersteuning aan.

Het Kaski is onderdeel van de  
Faculteit der Filosofie, Theologie en Religiewetenschappen

Erasmusplein 1  
6525 HT Nijmegen

Postbus 9103  
6500 HD Nijmegen

Telefoon:  
024 - 365 35 31

[www.ru.nl/kaski](http://www.ru.nl/kaski)  
[info@kaski.ru.nl](mailto:info@kaski.ru.nl)