


# ONDERZOEK

## Kerncijfers Rooms-Katholieke Kerk 2021

Rapport nr. 667, augustus 2022

dr. Joris Kregting






**KASKI**

## Inhoudsopgave

Kerncijfers Rooms-Katholieke Kerk 2021	4
1 Toelichting	7
2 Aantal katholieken, zielzorgeenheden en kerkgebouwen	11
3 Pastorale beroepskrachten, onbezoldigde diakens en vrijwilligers	13
3.1 Pastorale beroepskrachten	13
3.2 Onbezoldigde diakens	16
3.3 Vrijwilligers	16
4 Sacramenten en rites de passage	17
5 Kerkbezoek	19
Bijlage: Kerncijfers per bisdom 2021	21
Bisdom Groningen-Leeuwarden 2021	22
Aartsbisdom Utrecht 2021	24
Bisdom Haarlem-Amsterdam 2021	26
Bisdom Rotterdam 2021	28
Bisdom Breda 2021	30
Bisdom 's-Hertogenbosch 2021	32
Bisdom Roermond 2021	34



## Kerncijfers Rooms-Katholieke Kerk 2021

### Rooms-katholieken

**totaal** 3.667.000

### Zielzorgeenheden

territoriale parochies 600

gemeenschappen van migranten 41

**totaal** 641

### Kerkgebouwen

**totaal** 1.303

### Totaal aantal pastorale beroepskrachten

seculiere priesters 467

reguliere priesters 137

bezoldigde diakens 81

pastoraal werkers (m) 112

pastoraal werkers (v) 198

**totaal** 995

### Pastorale beroepskrachten werkzaam in de parochies

seculiere priesters 355

reguliere priesters 109

bezoldigde diakens 62

pastoraal werkers (m) 40

pastoraal werkers (v) 89

**totaal** 655

### Onbezoldigde diakens

totaal 106

werkzaam in de parochies 87

### Vrijwilligers

**totaal** 143.300


### Sacramenten en rites de passage

doopsels kinderen 0-6 jaar	6.050
doopsels kinderen 7-17 jaar	260
volwassenendoopsels	255
toetredingen zonder doopsel	130
eerste communies	9.500
vormsels	5.800
kerkelijke huwelijken	660
begrafenissen	8.640
crematies	6.210
<b>totaal</b>	<b>37.505</b>

### Kerkbezoek weekend

<b>totaal kerkgangers in het weekend</b>	<b>98.600</b>
naar type en dag*:	
eucharistievieringen	85%
woord- en communiediensten	13%
woorddiensten	2%
zaterdag	20%
zondag	80%
<b>totaal vieringen/diensten in het weekend</b>	<b>1.375</b>
naar type en dag*:	
eucharistievieringen	78%
woord- en communiediensten	19%
woorddiensten	3%
zaterdag	33%
zondag	67%

\* Alleen met betrekking tot territoriale parochies.



## 1 Toelichting

In dit rapport worden de kerncijfers van de Rooms-Katholieke Kerk in Nederland gepresenteerd: een overzicht van de Nederlandse kerkprovincie in haar geheel en, in de bijlage, van de zeven bisdommen afzonderlijk.

De verzamelde gegevens hebben betrekking op de stand van zaken per 31 december 2021 of geven een beeld over het jaar 2021. Een uitzondering hierop vormen de gegevens over het kerkbezoek, deze zijn gebaseerd op tellingen in het mei van 2022 (zie p. 9). De meeste gegevens zijn gebaseerd op de eigen opgave door parochies en bisdommen. Deze gegevens zijn verzameld, bewerkt en zoveel als mogelijk gecontroleerd door het Kaski. Hieronder volgt een toelichting op de gepresenteerde cijfers.

### *Katholieken, zielzorgeenheden en kerkgebouwen*

Onder rooms-katholieken wordt in deze kerncijfers verstaan het aantal geregistreerden bij het R.-K. Bureau voor de Ledenadministratie in de territoriale parochies (gemeenschappen van katholieke migranten kennen als zodanig geen geregistreerde katholieken). Een beperkt aantal parochies (10%) is niet (volledig) aangesloten bij het R.-K. Bureau. Bij deze parochies is de eigen opgave van het aantal katholieken gebruikt.

Zielzorgeenheden zijn zowel territoriale parochies als gemeenschappen van katholieke migranten.

Kerkgebouwen zijn gebouwen met een eredienst (inclusief kerkgebouwen waar geen vieringen of diensten meer worden gehouden maar die nog niet aan de eredienst zijn onttrokken) en in (gedeeld) eigendom zijn van de parochie of worden gehuurd voor structureel gebruik voor de eredienst. Volgens deze definitie vallen losstaande kapellen, kapellen of kerkruimten in kloosters en kapellen in verzorgingshuizen, ziekenhuizen of gevangenissen dus niet onder kerkgebouwen (hoewel zij wel kerkbezoekers ontvangen).

### *Pastorale beroepskrachten, onbezoldigde diakens en vrijwilligers*

Onder de pastorale beroepskrachten (per 31 december 2021) vallen seculiere en reguliere priesters, bezoldigde (permanente) diakens en pastoraal werkers volgens opgave van de bisdommen. Er wordt onderscheid gemaakt tussen pastorale beroepskrachten die in totaal voor de bisdommen werken en pastorale beroepskrachten die daarbinnen in de parochies werkzaam zijn.



Onder pastoraal werkers worden alle personen verstaan die werkzaam zijn in een bisdom met een benoeming of zending van de bisschop<sup>1</sup>, en met een theologische opleiding erkend door de bisschoppen.

Het aantal pastorale beroepskrachten in de parochies (basiszielzorg) verwijst alleen naar de betaalde krachten. De totale arbeidsinzet in parochies is uiteraard veel hoger. Zo zijn er in parochies vrijwilligers actief en in sommige parochies ook onbezoldigde diakens, emeriti priesters en emeriti diakens.

Onbezoldigde diakens (per 31 december 2021) worden apart van de pastorale beroepskrachten weergegeven. Zij hebben geen volledige theologische opleiding gevolgd en hebben een onbetaalde parttimefunctie in de parochie.

Het totaal aantal vrijwilligers is afkomstig van de parochies en wordt weergegeven inclusief koorleden (per 31 december 2021). De aantallen worden afgerond weergegeven. 68% van de territoriale parochies heeft hun aantal vrijwilligers opgegeven. Deze respons vormt een representatieve afspiegeling van alle territoriale parochies voor wat betreft de verdeling naar bisdom, parochiegrootte en stedelijkheid, en is gebruikt om het totaal aantal katholieke vrijwilligers in Nederland te berekenen.

### ***Sacramenten en rites de passage***

In grote delen van 2020 waren er als gevolg van de coronatijd restricties om in grote groepen bijeen te komen. Vanzelfsprekend heeft dit een enorme impact gehad op de sacramenten en kerkelijke rites de passage die daardoor op kleinere schaal werden gehouden of werden uitgesteld tot 2021 waardoor de aantallen voor dit jaar relatief hoog uitvallen in vergelijking met 2020. De cijfers over de sacramenten en rites de passage in 2021 zijn opgegeven door de parochies. De aantallen worden afgerond weergegeven. 67% van de territoriale parochies heeft hun aantal sacramenten en rites de passage opgegeven. Deze respons vormt een representatieve afspiegeling van alle territoriale parochies voor wat betreft de verdeling naar bisdom, parochiegrootte en stedelijkheid, en is gebruikt om het totaal aantal de sacramenten en rites de passage in Nederland te berekenen.

---

<sup>1</sup> Pastorale werkers, die in het categoriale pastoraat werkzaam zijn, worden niet door de bisschop benoemd, maar kunnen wel in aanmerking komen voor een zending. Deze dient dan aangevraagd te worden door het bestuur/de leiding van de betreffende instelling of organisatie.



### **Kerkbezoek**

In de twee weekenden in mei 2022 zijn de bezoekers van de vieringen en diensten in de door de parochies bediende kerken en andere kerkgelegenheden (waaronder bijvoorbeeld kapellen en woonzorgcentra) geteld. Hierbij is onderscheid gemaakt naar type viering of dienst (eucharistieviering, woord- en communiedienst of woorddienst) en de dag waarop de viering of dienst werd gehouden (zaterdag of zondag). Er waren in deze weekenden geen overheidsrestricties met betrekking tot corona. Sommige parochies bieden de fysieke viering of dienst ook online aan. 72% van de territoriale parochies heeft hun aantal kerkgangers en vieringen en diensten opgegeven. Deze respons vormt een representatieve afspiegeling van alle territoriale parochies voor wat betreft de verdeling naar bisdom, parochiegrootte en stedelijkheid, en is gebruikt om het totaal aantal kerkgangers en vieringen en diensten in Nederland te berekenen.

### **Gemeenschappen van migranten**

Naast de territoriale parochies is ook aan 41 door de bisdommen doorgegeven gemeenschappen van katholieke migranten gevraagd hun gegevens omtrent vrijwilligers, sacramenten en rites de passage, en kerkbezoek door te geven. Van 22 gemeenschappen zijn de aantallen sacramenten en rites de passage, en de vrijwilligers bekend, van 27 gemeenschappen het kerkbezoek (hoewel soms onduidelijk is of ze van alle locaties het kerkbezoek hebben opgegeven). Van de overige niet responderende gemeenschappen van migranten is verder niets bekend en omdat ze onderling erg van elkaar verschillen kunnen de sacramenten en rites de passage, de vrijwilligers en het kerkbezoek ook niet worden geschat.

Het aantal rooms-katholieken van alle gemeenschappen van migranten staat voor een groot deel geregistreerd bij het R.-K. Bureau voor de Ledenadministratie en wordt hierdoor automatisch opgenomen in de kerncijfers.



## 2 Aantal katholieken, zielzorgeenheden en kerkgebouwen

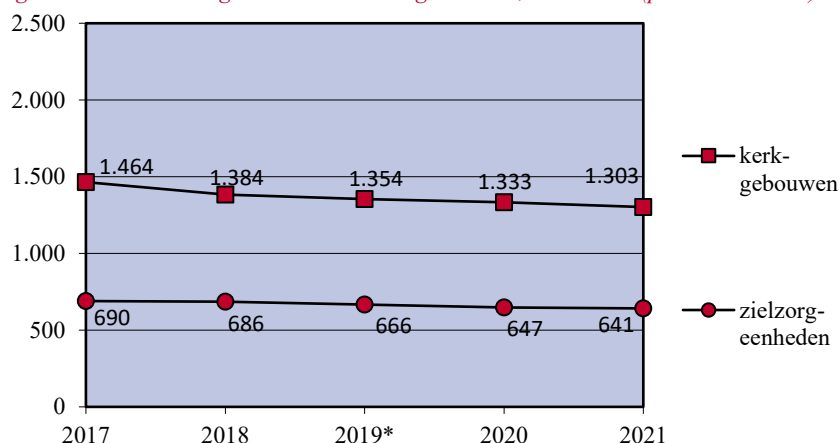
In Nederland woonden eind 2021 bijna 3,7 miljoen rooms-katholieken, zij vormden ruim een vijfde (21%) van de bevolking. Het aantal katholieken daalde tussen 2020 en 2021 met 34.000 (-1%). In de jaren tussen 2017 en 2020 schommelde het aantal katholieken tussen de 3,7 en 3,8 miljoen; dit had vermoedelijk eerder te maken met de overgang naar het nieuwe administratieve systeem Docbase dan met feitelijke ontwikkelingen.

Tabel 2.1 Aantal en percentage katholieken, 2017-2021


per 31 dec.	aantal katholieken	% van de NL-bevolking
2017	3.769.000	21,9%
2018	3.711.000	21,5%
2019	3.785.000	21,7%
2020	3.701.000	21,2%
2021	3.667.000	20,8%

Er waren eind 2021 641 katholieke zielzorgeenheden in Nederland. Het betreft 600 territoriale parochies en 41 gemeenschappen van migranten. Het aantal territoriale parochies daalde tussen 2020 en 2021 met 1%, van 606 naar 601. Deze daling is gelijk aan de daling tussen 2017 en 2018 (-1%) maar minder sterk dan de daling tussen 2018 en 2020 (ongeveer -3% per jaar). Met uitzondering van de bisdommen Haarlem-Amsterdam en Roermond hebben de meeste bisdommen de grootste fusiegolf achter de rug.

Figuur 2.1 Aantal kerkgebouwen en zielzorgeenheden, 2017-2021 (per 31 december)



\* Het aantal kerkgebouwen in 2019 is door administratieve correcties in de bisdommen Groningen-Leeuwarden en Rotterdam bijgesteld van 1.352 naar 1.354.



Het aantal kerkgebouwen daalde tussen 2020 en 2021 met 2%, van 1.333 naar 1.303 (andere gebouwen waarin ook kerkelijke vieringen en diensten worden gehouden, zoals kapellen en woonzorgcentra, zijn hierbij niet inbegrepen). De afgelopen jaren daalde het aantal kerkgebouwen steeds met 1 á 2% per jaar, met uitzondering van 2017-2018 toen het aantal, vooral door administratieve correcties in het bisdom 's-Hertogenbosch, met 5% daalde.

### 3 Pastorale beroepskrachten, onbezoldigde diakens en vrijwilligers

#### 3.1 Pastorale beroepskrachten

##### *Totaal aantal*

In 2021 werden 4 seculiere priesters<sup>2</sup> en 2 bezoldigde diakens gewijd.<sup>3</sup> Tevens werden er 2 pastoraal werkers benoemd.<sup>4</sup>

Eind 2021 waren er 995 pastorale beroepskrachten werkzaam voor de Nederlandse bisdommen<sup>5</sup>; dit is een daling van 27, oftewel 3%, ten opzichte van 2020. De daling tussen 2020 en 2021 was het sterkst bij de bezoldigde diakens (-11%). Het aantal pastoraal werkers en het aantal seculiere priesters daalde tussen 2020 en 2021 licht (respectievelijk -3% en -2%), het aantal reguliere priesters nam licht toe (+2%).

*Tabel 3.1 Totaal aantal priesters, diakens en pastoraal werkers, 2017-2021*

<i>per 31 dec.</i>	<i>seculiere priesters</i>	<i>reguliere priesters</i>	<i>priesters totaal</i>	<i>bezoldigde diakens</i>	<i>pastoraal werkers</i>	<i>totaal</i>
2017	516	136	652	113	413	1.178
2018	502	130	632	104	376	1.112
2019	480	128	608	101	357	1.066
2020	476	134	610	91	321	1.022
2021	467	137	604	81	310	995

In de afgelopen vijf jaar is het totaal aantal beroepskrachten in de bisdommen met 16% gedaald. De daling was het sterkst bij de bezoldigde diakens (-28%) en de pastoraal werkers (-25%), gevolgd door de seculiere priesters (-9%). Het aantal reguliere priesters daalde tussen 2017 en 2019 maar nam daarna tot 2021 weer toe tot ongeveer hetzelfde aantal als in 2017.

<sup>2</sup> Deze priesterwijdingen vonden plaats in het aartsbisdom Utrecht (1) en in de bisdommen Rotterdam (1), 's-Hertogenbosch (1) en Roermond (1). In 2020 waren er 7 priesterwijdingen, in 2019 5.

<sup>3</sup> Deze diakenwijdingen vonden plaats in de bisdommen Haarlem-Amsterdam (1) en 's-Hertogenbosch (1). In 2020 waren er 7 diakenwijdingen, in 2019 1.

<sup>4</sup> Deze benoemingen vonden plaats in de bisdommen Rotterdam (1) en Roermond (1). In 2020 waren er ook 2 benoemingen, in 2019 1.

<sup>5</sup> Tevens zijn er nog 347 seculiere priesters en 137 diakens met emeritaat, deels zijn zij nog actief in bijvoorbeeld de parochies.



Bij de pastoraal werkers valt op dat het aantal mannen sterker is gedaald (-34% in de afgelopen vijf jaar) dan het aantal vrouwen (-19%).

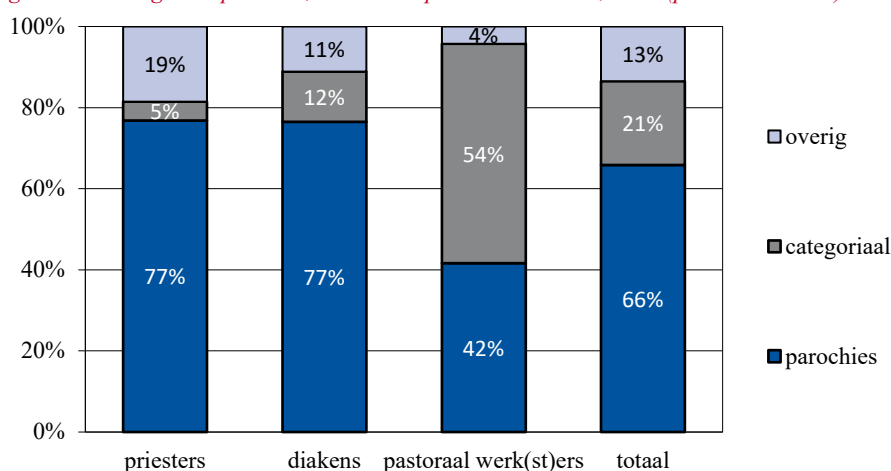
In 2021 vormden de priesters ongeveer 60% van de beroepskrachten, de pastoraal werkers ongeveer 30% en de bezoldigde diakens bijna 10%. Tussen 2017 en 2021 is het aandeel priesters toegenomen (van 55% naar 61%) en het aandeel pastoraal werkers afgenomen (van 35% naar 31%).

De reguliere priesters vormden eind 2021 bijna een kwart (23%) van alle priesters, dit aandeel neemt langzaam toe (2017: 21%). Van alle pastoraal werkers was eind 2021 ruim een derde (36%) man, in 2017 was dit aandeel nog iets hoger (41%).

### In de parochies

Van alle pastorale beroepskrachten zette eind 2021 ongeveer twee derde (66%) zich in ten behoeve van het parochiepastoraat. Van de priesters en de bezoldigde diakens was ruim driekwart (beide groepen 77%) werkzaam in het parochiepastoraat. Van de pastoraal werkers was ruim twee vijfde (42%) werkzaam in het parochiepastoraat, een iets groter deel (54%) is werkzaam in het categoriaal pastoraat in ziekenhuizen, gevangnissen en de krijgsmacht.

Figuur 3.1 Werkgebied priesters, diakens en pastoraal werkers, 2021 (per 31 december)



Het aantal pastorale beroepskrachten in de parochies kwam eind 2021 neer op 655 personen (zie Tabel 3.2 op de volgende pagina) Dit zijn er 19 minder dan in 2020, een daling van 3%. Het aantal bezoldigde diakens en pastoraal werkers is sneller gedaald (respectievelijk -11% en -7%) dan het aantal seculiere priesters (-1%); het aantal reguliere priesters is licht toegenomen (+2%).

*Tabel 3.2 Aantal priesters, bezoldigde diakens en pastoraal werkers in parochies, 2017-2021*

<i>per 31 dec.</i>	<i>seculiere priesters</i>	<i>reguliere priesters</i>	<i>priesters totaal</i>	<i>bezoldigde diakens</i>	<i>pastoraal werkers</i>	<i>totaal</i>
2017	397	104	501	69	185	755
2018	380	103	483	69	173	725
2019	371	101	472	71	158	701
2020	359	107	466	70	138	674
2021	355	109	464	62	129	655

Over een periode van vijf jaar is het totaal aantal pastorale beroepskrachten in de parochies met 13% gedaald. Het aantal pastoraal werkers is hierbinnen het sterkst gedaald (-30%), gevolgd door het aantal seculiere priesters en bezoldigde diakens (respectievelijk -11% en -10%). Het aantal reguliere priester steeg (+5%).

In 2021 vormden de priesters ongeveer 70% van alle pastorale beroepskrachten werkzaam in de parochies, de pastoraal werkers ongeveer 20% en de bezoldigde diakens 10%. Deze verdeling beschrijft het landelijke beeld; per bisdom wijkt ze sterk af. Tussen 2017 en 2021 is het aandeel priesters toegenomen (van 66% naar 71%) en het aandeel pastoraal werkers afgenomen (van 25% naar 20%).

De reguliere priesters vormden eind 2021 bijna een kwart (23%) van alle priesters in de parochies, in 2017 was dit aandeel iets lager (21%). Van alle pastoraal werkers in de parochies was eind 2021 ongeveer 30% man, dit aandeel was in 2017 hoger (39%).

### **Samenvatting**

De pastorale formatie in de bisdommen en in de parochies is de afgelopen jaren in omvang afgenomen, met uitzondering van de reguliere priesters. Daarnaast is de formatie van samenstelling veranderd waarbij seculiere en reguliere priesters deels de plaats hebben ingenomen van, vooral mannelijke, pastoraal werkers.



### 3.2 Onbezoldigde diakens

Eind 2021 waren er 106 onbezoldigde diakens werkzaam in de bisdommen van wie er 87 actief waren in het parochiepastoraat (82%). In vergelijking met 2020 is het aantal onbezoldigde diakens in zowel de bisdommen als de parochies licht gedaald (respectievelijk -2% en -1%). Ook over een periode van vijf jaar zien we een daling van het aantal onbezoldigde diakens, in de bisdommen ongeveer even sterk (-18%) als in de parochies (-19%).

### 3.3 Vrijwilligers

Er waren eind 2021 ruim 143.000 katholieken die zich als vrijwilliger inzetten in een parochie. Dit zijn er ruim 7.000 minder dan in 2020, wat neerkomt op een daling van 5%. Tussen 2017 en 2019 was de daling van het aantal vrijwilligers steeds 3-4% per jaar. Tussen 2019 en 2020 was de daling sterker (-10%), vermoedelijk heeft de coronatijd deze sterkere daling veroorzaakt.

De vrijwilligers vormden eind 2021 ongeveer 4% van alle katholieken. Dit aandeel daalde de afgelopen jaren licht, in 2017 was het nog ongeveer 5%.

*Tabel 3.3 Aantal en percentage vrijwilligers, 2017-2021*

<i>per 31 dec.</i>	<i>aantal</i>	<i>% van katholieken</i>	<i>uitsluitend koorlid</i>	<i>koorlid en andere taken</i>	<i>geen koorlid, wel andere taken</i>
2017	179.600	4,8%	38.260	20.040	121.300
2018	173.200	4,7%	35.810	19.490	117.900
2019	167.300	4,4%	33.790	19.110	114.300
2020	150.700	4,1%	28.900	15.950	105.850
2021	143.300	3,9%	26.000	14.450	102.850

Koorleden vormden in 2021 bijna 30% van alle vrijwilligers, dit komt neer op ruim 40.000 koorleden. Bijna 14.500 koorleden hebben ernaast ook nog andere taken als vrijwilliger.



## 4 Sacramenten en rites de passage

In grote delen van 2020 waren er als gevolg van de coronatijd restricties om in grote groepen bijeen te komen. Vanzelfsprekend heeft dit een enorme impact gehad op de sacramenten en rites de passage voor dat jaar. Een deel van de in 2020 uitgestelde sacramenten en rites de passage heeft in 2021 alsnog plaatsgevonden waardoor 2021 relatief hoge aantallen kent. Door deze recente grote fluctuaties kijken we naar *tweejaarlijkse* ontwikkelingen (2017-2019 versus 2019-2021). In 2021 werden er:

- Ongeveer 6.300 doopsels toegediend aan kinderen, waarvan ongeveer 6.050 bij jongere kinderen tot 7 jaar (96%) en 260 bij oudere kinderen vanaf 7 jaar (4%). Het aantal doopsels aan kinderen daalde tussen 2019 en 2021 met 30%; ter vergelijking, tussen 2017 en 2019 kwam de tweejaarlijkse daling neer op ruim een vijfde.
- 385 volwassenen geregistreerd als toetreders tot de Rooms-Katholieke Kerk, van wie er 255 werden gedoopt (66%). Het aantal toetreders schommelde net voor de coronaperiode, tussen 2017 en 2019, steeds rond de 450 per jaar.
- 9.500 eerste communies ontvangen. Het aantal eerste communies daalde tussen 2019 en 2021 met 30%, tussen 2017 en 2019 daalde dit aantal met ongeveer 20%.
- 5.800 vormsels toegediend. Het aantal vormsels daalde tussen 2019 en 2021 met ongeveer een kwart; ter vergelijking, tussen 2017 en 2019 kwam de tweejaarlijkse daling neer op ongeveer 20%.
- Bijna 700 huwelijken kerkelijk gesloten (hiervan vond 83% plaats tussen twee katholieken en 17% tussen een katholiek en een niet-katholiek). Het aantal huwelijken daalde tussen 2019 en 2021 met 40%, tussen 2017 en 2019 daalde dit aantal ruim een kwart.
- Bijna 15.000 kerkelijke uitvaarten gehouden (58% hiervan waren begrafenissen en 42% crematies). Het aantal uitvaarten daalde tussen 2019 en 2021 met ongeveer 15%, tussen 2017 en 2019 daalde dit aantal met ruim 10%.

Tabel 4.1 Aantal sacramenten en rites de passage, 2017-2021

jaar	doopsels	toetredingen	communies	vormsels	huwelijken	uitvaarten	totaal
2017	11.590	480	16.620	9.900	1.510	19.890	59.990
2018	10.380	430	15.110	9.020	1.290	18.970	55.200
2019	9.130	450	13.510	7.860	1.105	17.580	49.635
2020	5.170	275	6.040	3.810	395	16.720	32.410
2021	6.310	385	9.500	5.800	660	14.850	37.505

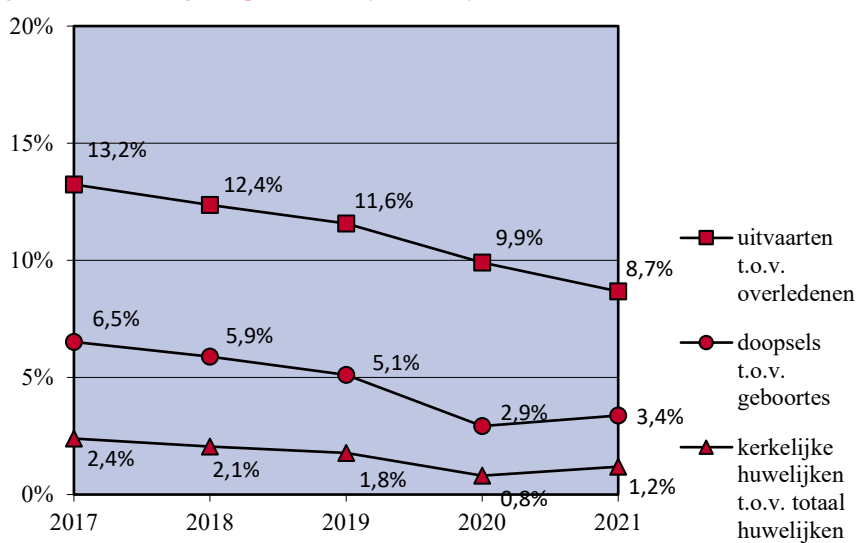
In totaal komt het aantal sacramenten en rites de passage in 2021 uit op ongeveer 37.500.



Omdat bovenstaande ontwikkelingen wat betreft doopsels en uitvaarten deels afhankelijk zijn van demografische ontwikkelingen rond geboorte en sterfte, relateren we deze cijfers ook aan het totaal aantal geboortes en overlijdens. En kerkelijke huwelijken relateren we aan het totaal aantal huwelijken in Nederland (tussen een man en een vrouw).

Gerelateerd aan de gegevens voor heel Nederland neemt de kerkelijke participatie af. In 2017 werd 6,5% van het aantal geboren kinderen katholiek gedoopt, in 2021 was dit nog maar ongeveer 3,5%. En in 2017 kreeg ruim 13% van het aantal overledenen een katholieke uitvaart, in 2021 bijna 9%. Tot slot werd in 2017 ongeveer 2,5% van alle huwelijken kerkelijk gesloten, in 2021 is dit percentage gedaald tot ruim 1%.

*Figuur 4.1 Percentage doopsels, kerkelijke huwelijken en uitvaarten, 2017-2021*



## 5 Kerkbezoek

### *Kerkbezoek in het weekend*

Evenals ten aanzien van de sacramenten en rites de passage heeft de coronatijd vanzelfsprekend een enorme impact op het kerkbezoek, zeker in grote delen van 2020 toen vieringen en diensten überhaupt niet mochten worden gehouden (en er daarom ook geen kerkbezoektelling is geweest). In het voorjaar van 2022 waren er geen overheidsrestricties en bezochten ongeveer 99.000 katholieken in het weekend een kerkelijke viering of dienst in de kerkgebouwen en voor een deel ook in andere gebouwen zoals kapellen en woonzorgcentra. Dit zijn bijna 9.000 kerkgangers meer (+10%) dan de vorige telling in het najaar van 2021. Echter, in vergelijking met de laatste telling voor het begin van de coronatijd is de daling groot: tussen het voorjaar van 2019 en dat van 2022, oftewel een periode van drie jaar, daalde het aantal kerkgangers met een derde (-36%). Dit is een snellere daling dan de jaren daarvoor toen de *jaarlijkse* daling gemiddeld 6% bedroeg.

De kerkgangers vormden in 2022 ruim 2,5% van alle katholieken, voor het begin van de coronatijd was dit nog ruim 4%.

*Tabel 5.1 Aantal en percentage kerkgangers en aantal vieringen/diensten in het weekend, 2017-2022\**

<i>jaar</i>	<i>aantal kerkgangers</i>	<i>% v. katholieken</i>	<i>aantal vieringen/diensten</i>
maart/april 2017	173.500	4,5%	1.900
maart 2018	157.900	4,2%	1.875
maart/april 2019	153.800	4,1%	1.835
oktober 2021	89.800	2,4%	1.505
mei 2022	98.600	2,7%	1.375

\* Inclusief kerkgangers en vieringen/diensten in gemeenschappen van migranten (naar schatting 11.500 in 2017, 12.600 in 2018, 14.800 in 2019, 9.000 in 2021 en 8.000 in 2022).

Per weekend werden er in het voorjaar van 2022 bijna 1.400 vieringen en diensten gehouden. Het aantal vieringen en diensten is in 2022 een kwart lager dan in voorjaar van 2019, de laatste meting voor de coronatijd.

Eén op de vijf vieringen of diensten wordt tegelijkertijd ook online aangeboden. Veel parochies die online vieringen of diensten aanbieden, geven aan dat ze niet precies weten hoeveel parochianen hiernaar kijken. Naar schatting zijn dit er ruim 30 mensen per online viering of dienst wat neerkomt op een 9.000-10.000 online bezoekers in totaal voor alle online vieringen en diensten.



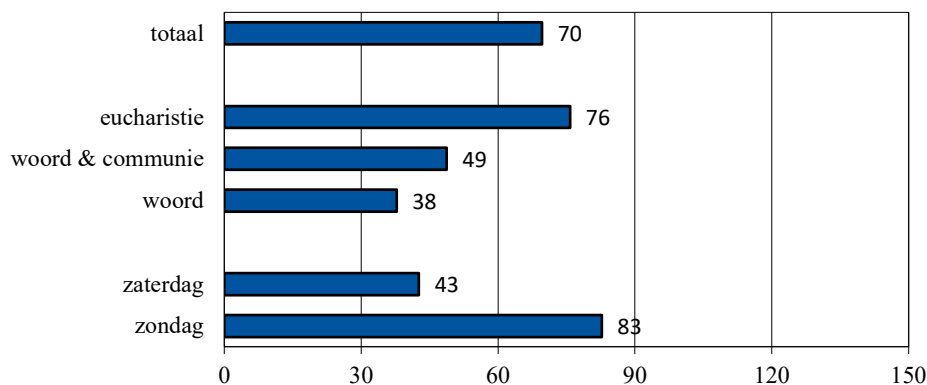
In het vervolg van dit hoofdstuk maken we onderscheid naar type viering of dienst, en naar de dag waarop de viering of dienst plaatsvond. Het gaat hierbij alleen om territoriale parochies (vieringen en diensten in gemeenschappen van migranten laten we hierbij buiten beschouwing, hiervoor ontbreken veelal gegevens).


Eucharistievieringen vormden in het voorjaar van 2022 bijna 80% van het totaal aantal vieringen en diensten, woord- en communiediensten ongeveer 20% en woorddiensten nog geen 5%. Het aandeel eucharistievieringen is tussen 2017 en 2022 ongeveer gelijk gebleven.

De vieringen en diensten op zondag vormden in het voorjaar van 2022 twee derde van het totaal aantal in het weekend, en de vieringen en diensten op zaterdag een derde. Ook deze verdeling is vanaf 2017 nagenoeg gelijk gebleven.

In het voorjaar van 2022 waren er gemiddeld 70 kerkgangers per viering of dienst, in de jaren 2017-2019 waren dit er 85-90. Naar een eucharistieviering gingen in het voorjaar van 2022 gemiddeld meer kerkgangers (76) dan naar een woord- en communiedienst (49) en een woorddienst (38); en naar een viering of dienst op zondag (83) gingen meer kerkgangers dan naar een viering of dienst op zaterdag (43).

*Figuur 5.1 Aantal kerkgangers per viering of dienst in het weekend naar type en dag, mei 2022*





## Bijlage: Kerncijfers per bisdom 2021



## Bisdom Groningen-Leeuwarden 2021

### Rooms-katholieken

**totaal** 96.000

### Territoriale parochies

territoriale parochies 20

gemeenschappen van migranten 1

**totaal** 21

### Kerkgebouwen

**totaal** 79

### Totaal aantal pastorale beroepskrachten

seculiere priesters 23

reguliere priesters 2

bezoldigde diakens 2

pastoraal werkers (m) 6

pastoraal werkers (v) 16

**totaal** 49

### Pastorale beroepskrachten werkzaam in de parochies

seculiere priesters 21

reguliere priesters 2

bezoldigde diakens 2

pastoraal werkers (m) 4

pastoraal werkers (v) 14

**totaal** 43

### Onbezoldigde diakens

totaal 0

werkzaam in de parochies 0

### Vrijwilligers

**totaal** 8.200

### Sacramenten en rites de passage

doopsels kinderen 0-6 jaar	170
doopsels kinderen 7-17 jaar	5
volwassenendoopsels	25
toetredingen zonder doopsel	10
eerste communies	230
vormsels	90
kerkelijke huwelijken	25
begrafenissen	290
crematies	280
<b>totaal</b>	<b>1.125</b>

### Kerkbezoek weekend

<b>totaal kerkgangers in het weekend</b>	<b>4.800</b>
naar type en dag*:	
eucharistievieringen	76%
woord- en communiediensten	24%
woorddiensten	0%
zaterdag	19%
zondag	81%
<b>totaal vieringen/diensten in het weekend</b>	<b>80</b>
naar type en dag*:	
eucharistievieringen	60%
woord- en communiediensten	40%
woorddiensten	0%
zaterdag	28%
zondag	72%

\* Alleen met betrekking tot territoriale parochies.



## Aartsbisdom Utrecht 2021

### Rooms-katholieken

**totaal** 692.000

### Territoriale parochies

territoriale parochies 42

gemeenschappen van migranten 4

**totaal** 46

### Kerkgebouwen

**totaal** 241

### Totaal aantal pastorale beroepskrachten

seculiere priesters 54

reguliere priesters 11

bezoldigde diakens 14

pastoraal werkers (m) 23

pastoraal werkers (v) 63

**totaal** 165

### Pastorale beroepskrachten werkzaam in de parochies

seculiere priesters 39

reguliere priesters 10

bezoldigde diakens 10

pastoraal werkers (m) 10

pastoraal werkers (v) 34

**totaal** 103

### Onbezoldigde diakens

totaal 34

werkzaam in de parochies 23

### Vrijwilligers

**totaal** 37.400



### Sacramenten en rites de passage

doopsels kinderen 0-6 jaar	1.020
doopsels kinderen 7-17 jaar	40
volwassenendoopsels	45
toetredingen zonder doopsel	25
eerste communies	2.030
vormsels	1.190
kerkelijke huwelijken	135
begrafenissen	1.960
crematies	1.540
<b>totaal</b>	<b>7.985</b>

### Kerkbezoek weekend

<b>totaal kerkgangers in het weekend</b>	<b>18.400</b>
naar type en dag*:	
eucharistievieringen	67%
woord- en communiediensten	29%
woorddiensten	4%
zaterdag	19%
zondag	81%
<b>totaal vieringen/diensten in het weekend</b>	<b>245</b>
naar type en dag*:	
eucharistievieringen	52%
woord- en communiediensten	40%
woorddiensten	8%
zaterdag	28%
zondag	72%

\* Alleen met betrekking tot territoriale parochies.



## Bisdom Haarlem-Amsterdam 2021

### Rooms-katholieken

**totaal** 414.000

### Zielzorgeenheden

territoriale parochies 120

gemeenschappen van migranten 14

**totaal** 134

### Kerkgebouwen

**totaal** 165

### Totaal aantal pastorale beroepskrachten

seculiere priesters 84

reguliere priesters 33

bezoldigde diakens 16

pastoraal werkers (m) 17

pastoraal werkers (v) 18

**totaal** 168

### Pastorale beroepskrachten werkzaam in de parochies

seculiere priesters 55

reguliere priesters 21

bezoldigde diakens 13

pastoraal werkers (m) 3

pastoraal werkers (v) 2

**totaal** 94

### Onbezoldigde diakens

totaal 13

werkzaam in de parochies 13

### Vrijwilligers

**totaal** 20.800

### Sacramenten en rites de passage

doopsels kinderen 0-6 jaar	730
doopsels kinderen 7-17 jaar	45
volwassenendoopsels	40
toetredingen zonder doopsel	55
eerste communies	1.020
vormsels	700
kerkelijke huwelijken	75
begrafenissen	1.180
crematies	740
<b>totaal</b>	<b>4.585</b>

### Kerkbezoek weekend

<b>totaal kerkgangers in het weekend</b>	<b>15.100</b>
naar type en dag*:	
eucharistievieringen	82%
woord- en communiediensten	16%
woorddiensten	2%
zaterdag	18%
zondag	82%
<b>totaal vieringen/diensten in het weekend</b>	<b>200</b>
naar type en dag*:	
eucharistievieringen	74%
woord- en communiediensten	23%
woorddiensten	3%
zaterdag	31%
zondag	69%

\* Alleen met betrekking tot territoriale parochies.



## Bisdom Rotterdam 2021

### Rooms-katholieken

**totaal** 442.000

### Zielzorgeenheden

territoriale parochies 46

gemeenschappen van migranten 19

**totaal** 65

### Kerkgebouwen

**totaal** 156

### Totaal aantal pastorale beroepskrachten

seculiere priesters 46

reguliere priesters 32

bezoldigde diakens 18

pastoraal werkers (m) 22

pastoraal werkers (v) 33

**totaal** 151

### Pastorale beroepskrachten werkzaam in de parochies

seculiere priesters 39

reguliere priesters 25

bezoldigde diakens 18

pastoraal werkers (m) 7

pastoraal werkers (v) 12

**totaal** 101

### Onbezoldigde diakens

totaal 4

werkzaam in de parochies 2

### Vrijwilligers

**totaal** 21.200

### Sacramenten en rites de passage

doopsels kinderen 0-6 jaar	800
doopsels kinderen 7-17 jaar	55
volwassenendoopsels	75
toetredingen zonder doopsel	40
eerste communies	1.120
vormsels	600
kerkelijke huwelijken	100
begrafenissen	1.220
crematies	710
<b>totaal</b>	<b>4.720</b>

### Kerkbezoek weekend

<b>totaal kerkgangers in het weekend</b>	<b>16.700</b>
naar type en dag*:	
eucharistievieringen	84%
woord- en communiediensten	13%
woorddiensten	3%
zaterdag	14%
zondag	86%
<b>totaal vieringen/diensten in het weekend</b>	<b>185</b>
naar type en dag*:	
eucharistievieringen	77%
woord- en communiediensten	18%
woorddiensten	5%
zaterdag	27%
zondag	73%

\* Alleen met betrekking tot territoriale parochies.



## Bisdom Breda 2021

### Rooms-katholieken

**totaal** 387.000

### Zielzorgeenheden

territoriale parochies 27

gemeenschappen van migranten 1

**totaal** 28

### Kerkgebouwen

**totaal** 120

### Totaal aantal pastorale beroepskrachten

seculiere priesters 23

reguliere priesters 12

bezoldigde diakens 10

pastoraal werkers (m) 13

pastoraal werkers (v) 25

**totaal** 83

### Pastorale beroepskrachten werkzaam in de parochies

seculiere priesters 18

reguliere priesters 9

bezoldigde diakens 5

pastoraal werkers (m) 6

pastoraal werkers (v) 12

**totaal** 50

### Onbezoldigde diakens

totaal 2

werkzaam in de parochies 1

### Vrijwilligers

**totaal** 10.700

### Sacramenten en rites de passage

doopsels kinderen 0-6 jaar	440
doopsels kinderen 7-17 jaar	10
volwassenendoopsels	20
toetredingen zonder doopsel	0
eerste communies	1.040
vormsels	310
kerkelijke huwelijken	50
begrafenissen	580
crematies	480
<b>totaal</b>	<b>2.930</b>

### Kerkbezoek weekend

<b>totaal kerkgangers in het weekend</b>	<b>6.500</b>
naar type en dag*:	
eucharistievieringen	77%
woord- en communiediensten	22%
woorddiensten	1%
zaterdag	20%
zondag	80%
<b>totaal vieringen/diensten in het weekend</b>	<b>95</b>
naar type en dag*:	
eucharistievieringen	63%
woord- en communiediensten	36%
woorddiensten	1%
zaterdag	31%
zondag	69%

\* Alleen met betrekking tot territoriale parochies.



## Bisdom 's-Hertogenbosch 2021

### Rooms-katholieken

**totaal** 1.027.000

### Zielzorgeenheden

territoriale parochies 60

gemeenschappen van migranten 1

**totaal** 61

### Kerkgebouwen

**totaal** 246

### Totaal aantal pastorale beroepskrachten

seculiere priesters 105

reguliere priesters 25

bezoldigde diakens 17

pastoraal werkers (m) 28

pastoraal werkers (v) 34

**totaal** 209

### Pastorale beroepskrachten werkzaam in de parochies

seculiere priesters 81

reguliere priesters 23

bezoldigde diakens 13

pastoraal werkers (m) 9

pastoraal werkers (v) 11

**totaal** 137

### Onbezoldigde diakens

totaal 27

werkzaam in de parochies 22

### Vrijwilligers

**totaal** 25.500



### Sacramenten en rites de passage

doopsels kinderen 0-6 jaar	1.190
doopsels kinderen 7-17 jaar	25
volwassenendoopsels	15
toetredingen zonder doopsel	0
eerste communies	1.740
vormsels	770
kerkelijke huwelijken	90
begrafenissen	1.820
crematies	870
<b>totaal</b>	<b>6.520</b>

### Kerkbezoek weekend

<b>totaal kerkgangers in het weekend</b>	<b>19.000</b>
naar type en dag*:	
eucharistievieringen	95%
woord- en communiediensten	4%
woorddiensten	1%
zaterdag	20%
zondag	80%
<b>totaal vieringen/diensten in het weekend</b>	<b>260</b>
naar type en dag*:	
eucharistievieringen	92%
woord- en communiediensten	7%
woorddiensten	1%
zaterdag	34%
zondag	66%

\* Alleen met betrekking tot territoriale parochies.



## Bisdom Roermond 2021

### Rooms-katholieken

**totaal** 609.000

### Zielzorgeenheden

territoriale parochies 285

gemeenschappen van migranten 1

**totaal** 286

### Kerkgebouwen

**totaal** 296

### Totaal aantal pastorale beroepskrachten

seculiere priesters 132

reguliere priesters 22

bezoldigde diakens 4

pastoraal werkers (m) 3

pastoraal werkers (v) 9

**totaal** 170

### Pastorale beroepskrachten werkzaam in de parochies

seculiere priesters 102

reguliere priesters 19

bezoldigde diakens 1

pastoraal werkers (m) 1

pastoraal werkers (v) 4

**totaal** 127

### Onbezoldigde diakens

totaal 26

werkzaam in de parochies 26

### Vrijwilligers

**totaal** 19.500

### Sacramenten en rites de passage

doopsels kinderen 0-6 jaar	1.700
doopsels kinderen 7-17 jaar	80
volwassenendoopsels	35
toetredingen zonder doopsel	0
eerste communies	2.320
vormsels	2.140
kerkelijke huwelijken	185
begrafenissen	1.590
crematies	1.590
<b>totaal</b>	<b>9.640</b>

### Kerkbezoek weekend

<b>totaal kerkgangers in het weekend</b>	<b>18.100</b>
naar type en dag*:	
eucharistievieringen	98%
woord- en communiediensten	1%
woorddiensten	1%
zaterdag	28%
zondag	72%
<b>totaal vieringen/diensten in het weekend</b>	<b>310</b>
naar type en dag*:	
eucharistievieringen	98%
woord- en communiediensten	1%
woorddiensten	1%
zaterdag	41%
zondag	59%

\* Alleen met betrekking tot territoriale parochies.



## Onderzoekscentrum religie en samenleving

Het Kaski verricht toegepast wetenschappelijk onderzoek naar vraagstukken rond religie en samenleving. We hebben een lange ervaring als één van de oudste sociaal-wetenschappelijke instituten van Nederland.

U kunt bij ons terecht voor diverse vormen van onderzoek, zoals enquêtes, prognoses, evaluatieonderzoek en kwalitatief onderzoek via interviews en focusgroepen.

Naast onderzoek bieden wij ook beleidsadvisering en ondersteuning aan.

Het Kaski is onderdeel van de  
Faculteit der Filosofie, Theologie en Religiewetenschappen

Erasmusplein 1  
6525 HT Nijmegen

Postbus 9103  
6500 HD Nijmegen

Telefoon:  
024 - 365 35 31

[www.ru.nl/kaski](http://www.ru.nl/kaski)  
[info@kaski.ru.nl](mailto:info@kaski.ru.nl)