




ONDERZOEK

Kerncijfers Rooms-Katholieke Kerk 2019

Rapport nr. 660, september 2020

dr. Joris Kregting






KASKI

Inhoudsopgave

Kerncijfers Rooms-Katholieke Kerk 2019	4
1 Toelichting	7
2 Aantal katholieken, zielzorgeenheden en kerkgebouwen	11
3 Pastorale beroepskrachten, onbezoldigde diakens en vrijwilligers	13
3.1 Pastorale beroepskrachten	13
3.2 Onbezoldigde diakens	16
3.3 Vrijwilligers	16
4 Sacramenten en rites de passage	17
Bijlage: Kerncijfers per bisdom 2019	21
Bisdom Groningen-Leeuwarden 2019	22
Aartsbisdom Utrecht 2019	24
Bisdom Haarlem-Amsterdam 2019	26
Bisdom Rotterdam 2019	28
Bisdom Breda 2019	30
Bisdom 's-Hertogenbosch 2019	32
Bisdom Roermond 2019	34



Kerncijfers Rooms-Katholieke Kerk 2019

Rooms-katholieken

totaal 3.785.000

Zielzorgeenheden

territoriale parochies 625

gemeenschappen van migranten 41

totaal 666

Kerkgebouwen

totaal 1.352

Totaal aantal pastorale beroepskrachten

seculiere priesters 480

reguliere priesters 128

bezoldigde diakens 101

pastoraal werkers (m) 135

pastoraal werkers (v) 222

totaal 1.066

Pastorale beroepskrachten werkzaam in de parochies

seculiere priesters 371

reguliere priesters 101

bezoldigde diakens 71

pastoraal werkers (m) 61

pastoraal werkers (v) 97

totaal 701

Onbezoldigde diakens

totaal 120

werkzaam in de parochies 98


Vrijwilligers

totaal 167.300



Sacramenten en rites de passage

doopsels kinderen 0-6 jaar	8.680
doopsels kinderen 7-17 jaar	450
volwassenendoopsels	330
toetredingen zonder doopsel	120
eerste communies	13.510
vormsels	7.860
kerkelijke huwelijken	1.105
begravenissen	10.130
crematies	7.450
totaal	49.635



1 Toelichting

In dit rapport worden de kerncijfers van de Rooms-Katholieke Kerk in Nederland over het jaar 2019 gepresenteerd: een overzicht van de Nederlandse kerkprovincie in haar geheel en, in de bijlage, van de zeven bisdommen afzonderlijk.

De verzamelde gegevens hebben betrekking op de stand van zaken per 31 december 2019 of geven een beeld over het jaar 2019. De meeste gegevens zijn gebaseerd op de eigen opgave door parochies en bisdommen. Deze gegevens zijn verzameld, bewerkt en zoveel als mogelijk gecontroleerd door het Kaski. De respons vanuit de parochies bedroeg 53%¹. Hieronder volgt een toelichting op de gepresenteerde cijfers.

Katholieken, zielzorgeenheden en kerkgebouwen

Onder rooms-katholieken wordt in deze kerncijfers verstaan het aantal geregistreerden bij het R.-K. Bureau voor de Ledenadministratie. Het aantal rooms-katholieken wordt gepresenteerd per 31-12-2019 hoewel feitelijk de peildatum iets later lag, namelijk in april 2020. Dit werd veroorzaakt door de overgang naar een ander administratief systeem in de parochies, namelijk van Navision naar Docbase.

Een beperkt aantal parochies (12%) is niet (volledig) aangesloten bij het R.-K. Bureau. Bij deze parochies is de eigen opgave van het aantal katholieken gebruikt.

Kerkgebouwen zijn gebouwen die niet aan de eredienst zijn onttrokken (inclusief kerkgebouwen waar geen vieringen of diensten meer worden gehouden maar die nog niet aan de eredienst zijn onttrokken), en in (gedeeld) eigendom zijn van de parochie of worden gehuurd voor structureel gebruik voor de eredienst. Volgens deze definitie vallen losstaande kapellen, kapellen of kerkruimten in kloosters en kapellen in verzorgingshuizen, ziekenhuizen of gevangenissen dus niet onder kerkgebouwen.

Pastorale beroepskrachten, onbezoldigde diakens en vrijwilligers

Onder de pastorale beroepskrachten (per 31 december 2019) vallen seculiere en reguliere priesters, bezoldigde (permanente) diakens en pastoraal werkers volgens opgave van de bisdommen. Er wordt onderscheid gemaakt tussen pastorale beroepskrachten die in totaal voor de bisdommen werken en pastorale beroepskrachten die daarbinnen in de parochies werkzaam zijn.

¹ Dit is, vooral door verminderde bezetting van de parochiesecretariaten ten tijde van de coronatijd, lager dan voorgaande jaren toen de respons steeds rond de 70% bedroeg.



Onder pastoraal werkers worden alle personen verstaan die werkzaam zijn in een bisdom met een benoeming of zending van de bisschop², en met een theologische opleiding erkend door de bisschoppen.

Het aantal pastorale beroepskrachten in parochies (basiszielzorg) verwijst alleen naar de betaalde krachten. De totale arbeidsinzet in parochies is uiteraard veel hoger. Zo zijn er in parochies vrijwilligers actief, en in sommige parochies ook onbezoldigde diakens en emeriti.

Onbezoldigde diakens (per 31 december 2019) worden apart van de pastorale beroepskrachten weergegeven. Zij hebben geen volledige theologische opleiding gevolgd en hebben een onbetaalde parttime functie in de parochie.

Het totaal aantal vrijwilligers is afkomstig van de parochies en wordt weergegeven inclusief koorleden (per 31 december 2019). De aantallen worden afgerond weergegeven. Indien een parochie geen cijfers over 2019 heeft doorgegeven, is het aantal uit een voorgaand jaar genomen. Indien de laatste opgave van het aantal vrijwilligers meer dan vijf jaar terug ligt (dit geldt voor 7% van de parochies), is het aantal vrijwilligers geschat door binnen het bisdom te kijken naar parochies met ongeveer evenveel katholieken en dezelfde mate van stedelijkheid.

Sacramenten en rites de passage

De cijfers over de sacramenten en kerkelijke rites de passage in 2019 zijn opgegeven door de parochies. De aantallen worden afgerond weergegeven. Indien een parochie geen participatiecijfers over 2019 heeft doorgegeven, zijn de aantallen uit een voorgaand jaar genomen of geschat (op dezelfde wijze als bij de vrijwilligers).

² Pastorale werkers, die in het categoriale pastoraat werkzaam zijn, worden niet door de bisschop benoemd, maar kunnen wel in aanmerking komen voor een zending. Deze dient dan aangevraagd te worden door het bestuur/de leiding van de betreffende instelling of organisatie.

Kerkbezoek

In de laatste twee weekenden van maart 2020 zouden parochies de bezoekers tellen van de vieringen en diensten in de door hen bediende kerken en andere kerkgelegenheden (waaronder bijvoorbeeld kapellen en woonzorgcentra). Door de *lockdown* als gevolg van het coronavirus gingen de vieringen en diensten vanaf medio maart niet door (en dus ook de telweekenden niet). In de zomer van 2020 vond er in veel parochies een herstart plaats van de vieringen en diensten, maar nog steeds onder strenge voorwaarden. Het aantal bezoekers bleef (ruim) onder het gebruikelijke niveau, waarschijnlijk mede doordat oudere kwetsbare katholieken hun weg naar een viering of dienst nog niet aandurfden. Derhalve is besloten dit jaar geen telling van het aantal bezoekers te laten plaatsvinden, dit zou namelijk vertekende aantallen opleveren.

Gemeenschappen van migranten

Naast de territoriale parochies is ook aan 41 door de bisdommen doorgegeven gemeenschappen van katholieke migranten gevraagd hun statistische gegevens door te geven. Dit jaar hebben 9 gemeenschappen dit gedaan: 7 in het bisdom Rotterdam, 1 in het aartsbisdom Utrecht en 1 in het bisdom Groningen-Leeuwarden. Er zijn ook nog 16 gemeenschappen die dit jaar geen gegevens hebben aangeleverd, maar in de voorgaande jaren wel. De gegevens over de vrijwilligers, sacramenten en kerkelijke rites de passage van deze in totaal 25 gemeenschappen zijn opgenomen in de kerncijfers. Van de overige 16 gemeenschappen van migranten is verder niets bekend. De gegevens kunnen ook niet worden geschat.

Het aantal rooms-katholieken van alle gemeenschappen van migranten staat voor een groot deel geregistreerd bij het R.-K. Bureau voor de Ledenadministratie en wordt hierdoor automatisch opgenomen in de kerncijfers.



2 Aantal katholieken, zielzorgeenheden en kerkgebouwen

In Nederland woonden eind 2019 bijna 3,8 miljoen rooms-katholieken, zij vormden ruim een vijfde (22%) van de bevolking. Het aantal katholieken is eind 2019 hoger dan in de twee voorgaande jaren. Het betreft een administratieve correctie door de overgang naar het nieuwe administratieve systeem Docbase.

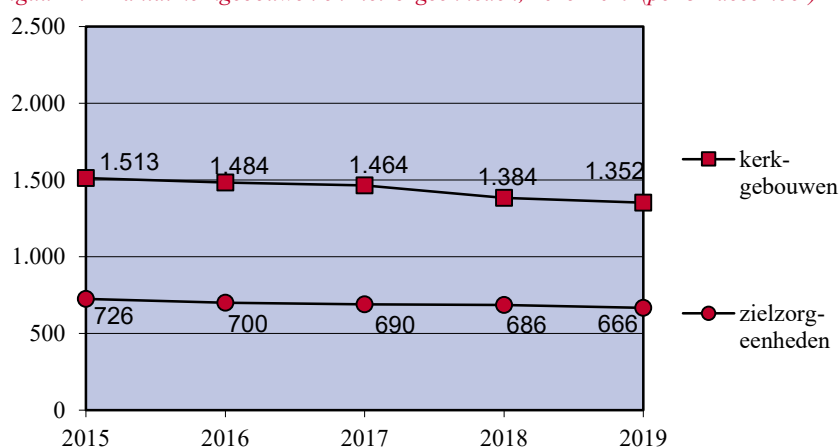
Tabel 2.1 Aantal en percentage katholieken, 2015-2019

per 31 dec.	aantal katholieken	% bevolking
2015	3.882.000	22,9%
2016	3.832.000	22,4%
2017	3.769.000	21,9%
2018	3.711.000	21,5%
2019*	3.785.000	21,7%

* Administratieve correctie.

Er waren eind 2019 666 katholieke zielzorgeenheden in Nederland. Het betreft 625 territoriale parochies en 41 gemeenschappen van migranten. Het aantal territoriale parochies daalde tussen 2018 en 2019 met 3%, van 645 naar 625. Deze daling is iets sterker dan de daling tussen 2016 en 2018 (ongeveer -1% per jaar). Met uitzondering van de bisdommen Haarlem-Amsterdam en Roermond (waar wel veel parochiefederaties zijn) hebben de meeste bisdommen de grootste fusiegolf achter de rug.

Figuur 2.1 Aantal kerkgebouwen en zielzorgeenheden, 2015-2019 (per 31 december)





Het aantal kerkgebouwen (andere gebouwen waarin ook kerkelijke vieringen en diensten worden gehouden, zoals kapellen en woonzorgcentra, zijn hierbij niet inbegrepen) daalde tussen 2018 en 2019 met 2%, van 1.384 naar 1.352. Vorig jaar was de daling 5%, vooral door administratieve correcties in het bisdom 's-Hertogenbosch. Tussen 2015 en 2017 daalde het aantal kerkgebouwen jaarlijks met ongeveer 1 à 2%.

3 Pastorale beroepskrachten, onbezoldigde diakens en vrijwilligers

3.1 Pastorale beroepskrachten

Totaal aantal

In 2019 werden 5 seculiere priesters³ en 1 bezoldigde diaken gewijd⁴ (in 2018 waren dit er respectievelijk 4 en 3, in 2017 7 en 6). Tevens werd er 1 pastoraal werker benoemd⁵ (in 2018 waren dit er 2, in 2017 5).

Eind 2019 waren er 1.066 pastorale beroepskrachten werkzaam voor de Nederlandse bisdommen⁶; dit is een daling van 46, oftewel 4%, ten opzichte van 2018. De daling tussen 2018 en 2019 was het sterkst bij de pastoraal werkers (-5%), gevolgd door de seculiere priesters (-4%), de bezoldigde diakens (-3%) en de reguliere priesters (-2%).

Tabel 3.1 Totaal aantal priesters, diakens en pastoraal werkers, 2015-2019

<i>per 31 dec.</i>	<i>seculiere priesters</i>	<i>reguliere priesters</i>	<i>priesters totaal</i>	<i>bezoldigde diakens</i>	<i>pastoraal werkers</i>	<i>totaal</i>
2015	538	157	695	119	472	1.286
2016	527	141	668	117	444	1.229
2017	516	136	652	113	413	1.178
2018	502	130	632	104	376	1.112
2019	480	128	608	101	357	1.066

In de afgelopen vijf jaar is het totaal aantal beroepskrachten in de bisdommen met 17% gedaald. De daling was het sterkst bij de pastoraal werkers (-24%) en het minst stek bij de seculiere priesters (-11%); de reguliere priesters (-18%) en de bezoldigde diakens (-15%) zitten hier tussenin.

Bij de pastoraal werkers valt op dat het aantal mannen sterker is gedaald (-31% in de afgelopen vijf jaar) dan het aantal vrouwen (-19%).

³ Deze priesterwijdingen vonden plaats in de bisdommen Haarlem-Amsterdam (2), Roermond (2) en Groningen-Leeuwarden.

⁴ Deze diakenwijding vond plaats in het bisdom Haarlem-Amsterdam.

⁵ Deze benoeming vond plaats in het bisdom Rotterdam.

⁶ Tevens zijn er nog 380 seculiere priesters en 133 diakens met emeritaat, deels zijn zij nog actief in bijvoorbeeld de parochies.



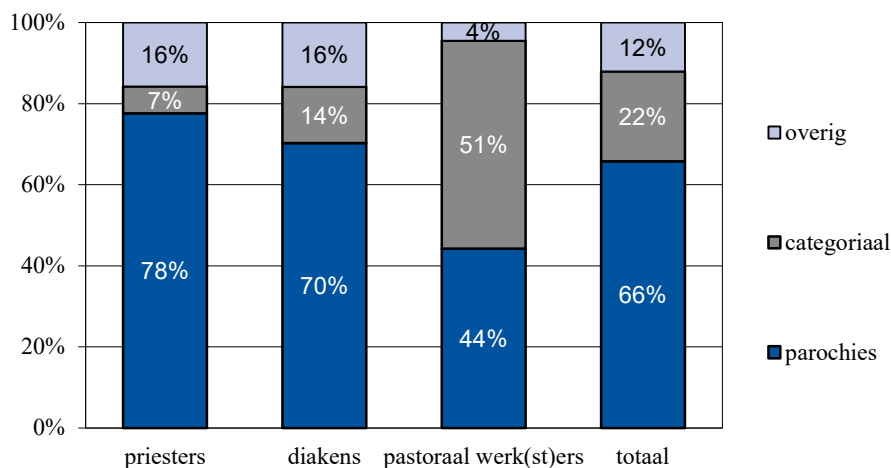
In 2019 vormden de priesters 57% van de beroepskrachten, de pastoraal werkers 33% en de bezoldigde diakens 10%. Tussen 2015 en 2019 is het aandeel priesters licht toegenomen (van 54% naar 57%) en het aandeel pastoraal werkers licht afgenomen (van 37% naar 33%).

De reguliere priesters vormden eind 2019 21% van alle priesters, in 2015 was dit nog 23%. Van alle pastoraal werkers was eind 2019 38% man, in 2015 was dit nog 42%.

In de parochies

Van alle pastorale beroepskrachten zette eind 2019 ongeveer twee derde (66%) zich in ten behoeve van het parochiepastoraat. Van de priesters was ruim driekwart (78%) werkzaam in het parochiepastoraat en van de bezoldigde diakens was dit 70%. Van de pastoraal werkers was ruim twee vijfde (44%) werkzaam in het parochiepastoraat, een iets groter deel (51%) is werkzaam in het categoriaal pastoraat in ziekenhuizen, gevangnissen en de krijgsmacht.

Figuur 3.1 Werkgebied priesters, diakens en pastoraal werkers, 2019 (per 31 december)



Het aantal pastorale beroepskrachten in de parochies kwam eind 2019 neer op 701 personen (zie Tabel 3.2 op de volgende pagina), 24 minder dan in 2018. Dit is een daling van 3%. Het aantal pastoraal werkers is sneller gedaald (met -9%) dan het aantal seculiere en reguliere priesters (allebei -2%); het aantal bezoldigde diakens is iets toegenomen (+3%).

Tabel 3.2 Aantal priesters, bezoldigde diakens en pastoraal werkers in parochies, 2015-2019

<i>per 31 dec.</i>	<i>seculiere priesters</i>	<i>reguliere priesters</i>	<i>priesters totaal</i>	<i>bezoldigde diakens</i>	<i>pastoraal werkers</i>	<i>totaal</i>
2015	409	113	522	79	213	814
2016	403	105	508	79	203	790
2017	397	104	501	69	185	755
2018	380	103	483	69	173	725
2019	371	101	472	71	158	701

Over een periode van vijf jaar is het totaal aantal pastorale beroepskrachten in de parochies met 14% gedaald. Dit betreft vooral de pastoraal werkers (-26%). Het aantal seculiere priesters, reguliere priesters en bezoldigde diakens daalde met ongeveer 10% (respectievelijk -9%, -11% en -10%).

In 2019 vormden de priesters ongeveer twee derde (67%) van alle pastorale beroepskrachten werkzaam in de parochies, de pastoraal werkers bijna een kwart (23%) en de bezoldigde diakens een tiende. Deze verdeling beschrijft het landelijke beeld; per bisdom wijkt ze sterk af. Tussen 2015 en 2019 is het aandeel priesters licht toegenomen (van 64% naar 67%) en het aandeel pastoraal werkers licht afgenomen (van 26% naar 23%).

De reguliere priesters vormden eind 2019 ongeveer een vijfde (21%) van alle priesters in de parochies, in 2015 was dit aandeel ongeveer hetzelfde (22%). Van alle pastoraal werkers in de parochies was eind 2019 ongeveer twee vijfde (39%) man, ook dit aandeel was in 2015 hetzelfde (39%).

Samenvatting

De pastorale formatie in de bisdommen en in de parochies is de afgelopen jaren in omvang afgenomen en daarnaast veranderd van samenstelling: Seculiere priesters en, op kleinere schaal, reguliere priesters en bezoldigde diakens hebben deels de plaats ingenomen van pastoraal werkers.



3.2 Onbezoldigde diakens

Eind 2019 waren er 120 onbezoldigde diakens werkzaam in de bisdommen van wie er 98 actief waren in het parochiepastoraat (82%). In vergelijking met 2018 is het aantal onbezoldigde diakens in de bisdommen gedaald (-6%) en datzelfde geldt voor in de parochies (-4%). Ook over een periode van vijf jaar zien we een daling van het aantal onbezoldigde diakens, in de bisdommen iets minder sterk (-10%) dan in de parochies (-15%).

3.3 Vrijwilligers

Er waren eind 2019 ruim 167.000 katholieken die zich als vrijwilliger inzetten in een parochie. Dit zijn er bijna 6.000 minder dan in 2018, wat neerkomt op een daling van 3%. Tussen 2015 en 2019 is de daling van het aantal vrijwilligers steeds 3-4% per jaar. De vrijwilligers vormden eind 2019 ruim 4% van alle katholieken. Dit aandeel daalde de afgelopen jaren licht.

Tabel 3.3 Aantal en percentage vrijwilligers, 2015-2019

<i>per 31 dec.</i>	<i>aantal</i>	<i>% van katholieken</i>	<i>uitsluitend koorlid</i>	<i>koorlid en andere taken</i>	<i>geen koorlid, wel andere taken</i>
2015	194.400	5,0%	43.540	22.060	128.800
2016	187.900	4,9%	40.520	20.180	127.200
2017	179.600	4,8%	38.260	20.040	121.300
2018	173.200	4,7%	35.810	19.490	117.900
2019	167.300	4,4%	33.790	19.110	114.300

Koorleden vormden in 2019 32% van alle vrijwilligers. Dit komt neer op bijna 53.000 koorleden, ruim 19.000 hiervan hebben ernaast ook nog andere taken als vrijwilliger.

4 Sacramenten en rites de passage

In 2019 werden er:

- Ruim 9.100 doopsels toegediend aan kinderen, waarvan ongeveer 8.700 bij jongere kinderen tot 7 jaar (95%) en 450 bij oudere kinderen vanaf 7 jaar (5%). Het aantal doopsels aan kinderen daalde tussen 2018 en 2019 met 12%. Dit is een iets hogere daling dan in de voorgaande jaren.
- 450 volwassenen geregistreerd als toetreders tot de Rooms-Katholieke Kerk, van wie er ruim 300 werden gedoopt (73%). Het aantal toetreders schommelt tussen 2016 en 2019 steeds rond de 450 per jaar.
- Ongeveer 13.500 eerste communies ontvangen. In vergelijking met 2018 is het aantal eerste communies met 11% gedaald. Dit is een iets hogere daling dan in de voorgaande jaren.
- Bijna 7.900 vormsels toegediend. In vergelijking met 2018 is het aantal vormsels met 13% gedaald. Dit is een gelijke of iets hogere daling dan in de voorgaande jaren.
- Ruim 1.100 huwelijken kerkelijk gesloten (hiervan vond 79% plaats tussen twee katholieken en 21% tussen een katholiek en een niet-katholiek; deze verdeling is de afgelopen jaren gelijk gebleven). In vergelijking met 2018 is het aantal huwelijken met 14% gedaald. Deze daling is gelijk of iets sterker dan in de voorgaande jaren.
- Bijna 17.600 kerkelijke uitvaarten gehouden (58% hiervan waren begrafenissen en 42% crematies; deze verhouding is de afgelopen jaren stabiel). Tussen 2018 en 2019 daalde het aantal uitvaarten met 7%; deze daling is iets sterker dan de jaren hiervoor toen de daling 4-6% per jaar betrof.

Tabel 4.1 Aantal sacramenten en rites de passage, 2015-2019

<i>jaar</i>	<i>doopsels</i>	<i>toetredingen</i>	<i>communies</i>	<i>vormsels</i>	<i>huwelijken</i>	<i>uitvaarten</i>	<i>totaal</i>
2015	14.030	540	19.870	12.660	1.910	21.880	70.890
2016	12.470	450	17.850	11.410	1.720	21.100	65.000
2017	11.590	480	16.620	9.900	1.510	19.890	59.990
2018	10.380	430	15.110	9.020	1.290	18.970	55.200
2019	9.130	450	13.510	7.860	1.105	17.580	49.635

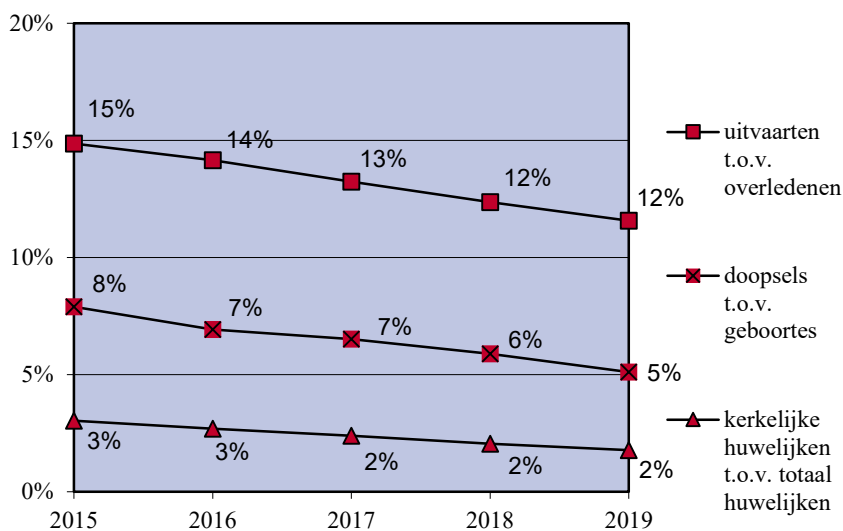


In totaal komt het aantal sacramenten en rites de passage in 2019 hiermee uit op bijna 50.000. Dit is ongeveer 5.500 lager dan in 2018, een daling van 10%. In de voorgaande jaren vanaf 2015 betrof de daling ongeveer 8% per jaar.

Omdat bovenstaande ontwikkelingen wat betreft doopsels en uitvaarten deels afhankelijk zijn van demografische ontwikkelingen rond geboorte en sterfte, relateren we deze cijfers ook aan het totaal aantal geboortes en overlijdens.

We zien dan nog steeds dat de kerkelijke participatie afneemt. In 2015 werd 8% van het aantal geboren kinderen katholiek gedoopt, in 2019 was dit nog maar 5%. En in 2015 kreeg 15% van het aantal overledenen een katholieke uitvaart, in 2019 slechts 12%. Tot slot werd in 2015 3% van alle huwelijken kerkelijk gesloten, in 2019 is dit percentage gedaald tot 2%.

Figuur 4.1 Percentage doopsels, kerkelijke huwelijken en uitvaarten, 2015-2019

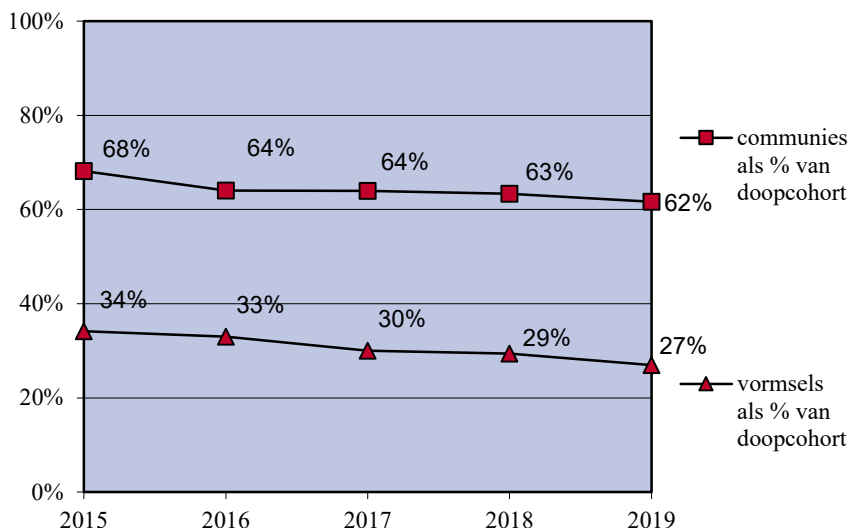


Na het relateren van de kerkelijke participatie aan demografische ontwikkelingen, be-
zien we hoe de participatie zich ontwikkelt onder de katholieken zelf. Hiervoor worden
de aantallen eerste communies en vormsels in het perspectief geplaatst van de ontwik-
keling van het aantal doopsels.

In 2019 ontvingen ongeveer 13.500 kinderen hun eerste communie, veelal in hun acht-
ste levensjaar. Dit komt neer op 62% van de in 2011 gedoopte kinderen. Het aantal eer-
ste communies als deel van het aantal doopsels acht jaar eerder is tussen 2015 en 2019
gedaald van 68% naar 62%.

In 2019 kregen bijna 7.900 kinderen het vormsel toegediend, veelal in hun twaalfde le-
vensjaar. Dit komt neer op 27% van de in 2007 gedoopte kinderen. Het aantal vormsels
als deel van het aantal doopsels twaalf jaar eerder is tussen 2015 en 2019 gedaald van
34% naar 27%.

Figuur 4.2 Percentage communies en vormsel van het betreffende doopcohort, 2015-2019*



* Voor de eerste communie zijn ter vergelijking de dopelingen van acht jaar geleden genomen; voor het vormsel zijn ter vergelijking de dopelingen van twaalf jaar geleden genomen.





Bijlage: Kerncijfers per bisdom 2019



Bisdom Groningen-Leeuwarden 2019

Rooms-katholieken

totaal 99.000

Territoriale parochies

territoriale parochies 20

gemeenschappen van migranten 1

totaal 21

Kerkgebouwen

totaal 81

Totaal aantal pastorale beroepskrachten

seculiere priesters 19

reguliere priesters 4

bezoldigde diakens 1

pastoraal werkers (m) 4

pastoraal werkers (v) 14

totaal 42

Pastorale beroepskrachten werkzaam in de parochies

seculiere priesters 18

reguliere priesters 4

bezoldigde diakens 1

pastoraal werkers (m) 4

pastoraal werkers (v) 14

totaal 41

Onbezoldigde diakens

totaal 0

werkzaam in de parochies 0

Vrijwilligers

totaal 9.600



Sacramenten en rites de passage

doopsels kinderen 0-6 jaar	240
doopsels kinderen 7-17 jaar	30
volwassenendoopsels	25
toetredingen zonder doopsel	25
eerste communies	350
vormsels	260
kerkelijke huwelijken	30
begravenissen	380
crematies	270
totaal	1.610



Aartsbisdom Utrecht 2019

Rooms-katholieken

totaal 721.000

Territoriale parochies

territoriale parochies 45

gemeenschappen van migranten 4

totaal 49

Kerkgebouwen

totaal 262

Totaal aantal pastorale beroepskrachten

seculiere priesters 57

reguliere priesters 12

bezoldigde diakens 14

pastoraal werkers (m) 35

pastoraal werkers (v) 73

totaal 191

Pastorale beroepskrachten werkzaam in de parochies

seculiere priesters 40

reguliere priesters 11

bezoldigde diakens 9

pastoraal werkers (m) 19

pastoraal werkers (v) 37

totaal 116

Onbezoldigde diakens

totaal 35

werkzaam in de parochies 24

Vrijwilligers

totaal 39.200



Sacramenten en rites de passage

doopsels kinderen 0-6 jaar	1.200
doopsels kinderen 7-17 jaar	70
volwassenendoopsels	60
toetredingen zonder doopsel	20
eerste communies	2.190
vormsels	1.160
kerkelijke huwelijken	170
begrafenissen	2.050
crematies	1.640
totaal	8.560



Bisdom Haarlem-Amsterdam 2019

Rooms-katholieken

totaal 434.000

Zielzorgeenheden

territoriale parochies 131

gemeenschappen van migranten 14

totaal 145

Kerkgebouwen

totaal 172

Totaal aantal pastorale beroepskrachten

seculiere priesters 91

reguliere priesters 27

bezoldigde diakens 30

pastoraal werkers (m) 14

pastoraal werkers (v) 18

totaal 180

Pastorale beroepskrachten werkzaam in de parochies

seculiere priesters 60

reguliere priesters 18

bezoldigde diakens 16

pastoraal werkers (m) 4

pastoraal werkers (v) 2

totaal 100

Onbezoldigde diakens

totaal 13

werkzaam in de parochies 12

Vrijwilligers

totaal 23.800



Sacramenten en rites de passage

doopsels kinderen 0-6 jaar	1.170
doopsels kinderen 7-17 jaar	90
volwassenendoopsels	75
toetredingen zonder doopsel	25
eerste communies	1.420
vormsels	940
kerkelijke huwelijken	150
begrafenissen	1.370
crematies	830
totaal	6.070



Bisdom Rotterdam 2019

Rooms-katholieken

totaal 447.000

Zielzorgeenheden

territoriale parochies 47

gemeenschappen van migranten 19

totaal 66

Kerkgebouwen

totaal 156

Totaal aantal pastorale beroepskrachten

seculiere priesters 47

reguliere priesters 20

bezoldigde diakens 19

pastoraal werkers (m) 24

pastoraal werkers (v) 38

totaal 148

Pastorale beroepskrachten werkzaam in de parochies

seculiere priesters 40

reguliere priesters 13

bezoldigde diakens 19

pastoraal werkers (m) 9

pastoraal werkers (v) 13

totaal 94

Onbezoldigde diakens

totaal 2

werkzaam in de parochies 0

Vrijwilligers

totaal 24.400



Sacramenten en rites de passage

doopsels kinderen 0-6 jaar	1.030
doopsels kinderen 7-17 jaar	100
volwassenendoopsels	90
toetredingen zonder doopsel	45
eerste communies	1.540
vormsels	710
kerkelijke huwelijken	135
begrafenissen	1.280
crematies	730
totaal	5.660



Bisdom Breda 2019

Rooms-katholieken

totaal 399.000

Zielzorgeenheden

territoriale parochies 34

gemeenschappen van migranten 1

totaal 35

Kerkgebouwen

totaal 125

Totaal aantal pastorale beroepskrachten

seculiere priesters 28

reguliere priesters 7

bezoldigde diakens 12

pastoraal werkers (m) 21

pastoraal werkers (v) 33

totaal 101

Pastorale beroepskrachten werkzaam in de parochies

seculiere priesters 21

reguliere priesters 4

bezoldigde diakens 8

pastoraal werkers (m) 13

pastoraal werkers (v) 14

totaal 60

Onbezoldigde diakens

totaal 6

werkzaam in de parochies 3

Vrijwilligers

totaal 12.500



Sacramenten en rites de passage

doopsels kinderen 0-6 jaar	710
doopsels kinderen 7-17 jaar	20
volwassenendoopsels	15
toetredingen zonder doopsel	0
eerste communies	1.120
vormsels	500
kerkelijke huwelijken	90
begrafenissen	670
crematies	600
totaal	3.725



Bisdom 's-Hertogenbosch 2019

Rooms-katholieken

totaal 1.047.000

Zielzorgeenheden

territoriale parochies 60

gemeenschappen van migranten 1

totaal 61

Kerkgebouwen

totaal 258

Totaal aantal pastorale beroepskrachten

seculiere priesters 108

reguliere priesters 26

bezoldigde diakens 22

pastoraal werkers (m) 32

pastoraal werkers (v) 38

totaal 226

Pastorale beroepskrachten werkzaam in de parochies

seculiere priesters 86

reguliere priesters 22

bezoldigde diakens 17

pastoraal werkers (m) 10

pastoraal werkers (v) 13

totaal 148

Onbezoldigde diakens

totaal 28

werkzaam in de parochies 24

Vrijwilligers

totaal 34.500



Sacramenten en rites de passage

doopsels kinderen 0-6 jaar	2.020
doopsels kinderen 7-17 jaar	50
volwassenendoopsels	40
toetredingen zonder doopsel	5
eerste communies	3.230
vormsels	1.480
kerkelijke huwelijken	215
begravenissen	2.440
crematies	1.550
totaal	11.030



Bisdom Roermond 2019

Rooms-katholieken

totaal 638.000

Zielzorgeenheden

territoriale parochies 288

gemeenschappen van migranten 1

totaal 289

Kerkgebouwen

totaal 298

Totaal aantal pastorale beroepskrachten

seculiere priesters 130

reguliere priesters 32

bezoldigde diakens 3

pastoraal werkers (m) 5

pastoraal werkers (v) 8

totaal 178

Pastorale beroepskrachten werkzaam in de parochies

seculiere priesters 106

reguliere priesters 29

bezoldigde diakens 1

pastoraal werkers (m) 2

pastoraal werkers (v) 4

totaal 142

Onbezoldigde diakens

totaal 36

werkzaam in de parochies 35


Vrijwilligers

totaal 23.300



Sacramenten en rites de passage

doopsels kinderen 0-6 jaar	2.310
doopsels kinderen 7-17 jaar	90
volwassenendoopsels	25
toetredingen zonder doopsel	0
eerste communies	3.660
vormsels	2.810
kerkelijke huwelijken	315
begrafenissen	1.940
crematies	1.830
totaal	12.980



Onderzoekscentrum religie en samenleving

Het Kaski verricht toegepast wetenschappelijk onderzoek naar vraagstukken rond religie en samenleving. We hebben een lange ervaring als één van de oudste sociaal-wetenschappelijke instituten van Nederland.

U kunt bij ons terecht voor diverse vormen van onderzoek, zoals enquêtes, prognoses, evaluatieonderzoek en kwalitatief onderzoek via interviews en focusgroepen.

Naast onderzoek bieden wij ook beleidsadvisering en ondersteuning aan.

Het Kaski is onderdeel van de Faculteit der Filosofie, Theologie en Religiewetenschappen van de Radboud Universiteit Nijmegen, en lid van de Vereniging voor Beleidsonderzoek.

Erasmusplein 1
6525 HT Nijmegen

Postbus 9103
6500 HD Nijmegen

Telefoon:
024 - 365 35 31

www.ru.nl/kaski
info@kaski.ru.nl