

Wat vond je ervan?

	ja	ein bisschen	weniger	nein
Hat es dir Spaß gemacht?				
Warst du gut vorbereitet?				
Bist du mit deiner Leistung zufrieden?				
Hast du heute etwas gelernt?				
Wurden deine Erwartungen an den Tag erfüllt?				

Was hat dich heute überrascht?

Was hat dir am besten gefallen?

TAALDORP NEDERLANDS

Op stap in Venlo

naam: _____

klas: _____



Bevor ihr losgeht, beantwortet die folgenden Fragen:

Wer sind deine Partner in der Gruppe?

Was erwartest du von dieser Aufgabe?

Worauf bist du gespannt? Wovor hast du vielleicht ein bisschen Angst?



Opdracht 1

Stap 1: Volg de routebeschrijving.

- 1) Je staat op de markt en ziet een groot gebouw voor je.
- 2) Loop langs het grote gebouw (dit is het _____) tot aan de kruising en sla bij de *Mc Donald's* rechtsaf. Ga rechtdoor.
- 3) Steek de kruising over en loop de Parade in. Sla dan de tweede straat linksaf de Picardie in.
- 4) Loop langs het CityCinema Venlo en sla dan rechtsaf de Nassastraat in. Loop rechtdoor.
- 5) Je komt bij een kruispunt en ziet links op de hoek een filiaal van de ING.
- 6) Sla hier rechtsaf en loop verder tot je aan je linkerkant de winkel *Sounds Venlo* ziet.
- 7) Sla hier linksaf en dan direct weer links het Ursulastraatje in. Aan het eind van dit straatje sla je dan rechtsaf.
- 8) Ga rechtdoor, nu sta je op een pleintje, dit is het _____. Steek het plein over en sla dan rechtsaf de Nieuwstraat in.
- 9) Loop nu rechtdoor tot je aan de linkerkant een groot gebouw met veel ramen kunt zien. Dit is de _____.

Stap 2: Maak een selfie met je groep en zorg dat het gebouw er ook opstaat.

Stap 3: Kun je meer informatie vinden over wat je ziet? Schrijf dat hier op:

Opdracht 2

Vraag een passant de weg naar _____. Gebruik de plattegrond en teken hierop de route.


Stap 1: Aanspreken Sorry, meneer/mevrouw! Mag ik u iets vragen?

Sorry, meneer/mevrouw! Kunt u me helpen?

Stap 2: Vragen

Weet u misschien waar ... is?

Kunt u me zeggen hoe ik bij ____ kom?



Kunt u dat even op de plattegrond laten zien?

Stap 3: Gesprek afronden

Dank u wel! Fijne dag nog!

Je gaat ...



rechtdoor



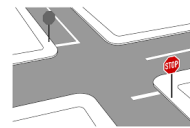
rechts(af)



links(af)



over de rotonde



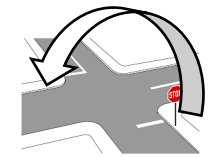
tot de kruising



tot het stoplicht



langs de kerk



de kruising oversteken

Dan moet je

... de straat oversteken.

... de tweede straat links.

Daar zie je dan

...een winkelcentrum – een station – een ziekenhuis – een bibliotheek – de stadhuis

een park – een plein – een café – een museum – een school – een bioscoop