

Wat vond je ervan?

	ja	ein bisschen	weniger	nein
Hat es dir Spaß gemacht?				
Warst du gut vorbereitet?				
Bist du mit deiner Leistung zufrieden?				
Hast du heute etwas gelernt?				
Wurden deine Erwartungen an den Tag erfüllt?				

Was hat dich heute überrascht?

Was hat dir am besten gefallen?

TAALDORP NEDERLANDS

Op stap in Venlo

naam: _____

klas: _____



Bevor ihr losgeht, beantwortet die folgenden Fragen:

Wer sind deine Partner in der Gruppe?

Was erwartest du von dieser Aufgabe?

Worauf bist du gespannt? Wovor hast du vielleicht ein bisschen Angst?



Opdracht 1

Stap 1: Volg de routebeschrijving.

- 1) Je staat op de markt met een groot gebouw achter je. Dit is het _____. Ga naar rechts de Steenstraat in en loop verder tot je een plein bereikt. Dit is het _____.
- 2) Ga linksaf de Houtstraat in. Volg de Houtstraat tot het eind.
- 3) Sla dan rechtsaf de Vleesstraat in en loop rechtdoor tot je rechts de Heilige Geeststraat ziet.
- 4) Ga de Heilige Geeststraat in en loop rechtdoor. Sla de eerste straat linksaf de Gildenstraat in. Sla aan het eind van de straat rechtsaf, je bereikt een plein, de _____.
- 5) Sla nu linksaf de Grote Beekstraat in.
- 6) Loop rechtdoor en volg de Grote Beekstraat tot het de Kleine Beekstraat wordt, blijf rechtdoor lopen. Sla aan het einde van de Kleine Beekstraat rechts de Nieuwstraat in en sla direct weer links de Dominicanenstraat in.
- 7) Loop rechtdoor tot het einde (hier op de hoek zie je de HAS Hogeschool) en sla linksaf de Spoorstraat in.
- 8) Sla aan het einde rechtsaf en volg de straat tot je links een groot gebouw van rode stenen ziet. Dit is het _____.

Stap 2: Maak een selfie met je groep en zorg dat het gebouw er ook opstaat.

Stap 3: Kun je meer informatie vinden over wat je ziet? Schrijf dat hier op:

Opdracht 2

Vraag een passant de weg naar _____. Gebruik de plattegrond en teken hierop de route.


Stap 1: Aanspreken Sorry, meneer/mevrouw! Mag ik u iets vragen?

Sorry, meneer/mevrouw! Kunt u me helpen?

Stap 2: Vragen

Weet u misschien waar ... is?

Kunt u me zeggen hoe ik bij ____ kom?



Kunt u dat even op de plattegrond laten zien?

Stap 3: Gesprek afronden

Dank u wel! Fijne dag nog!

Je gaat ...



rechtdoor



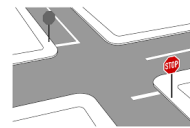
rechts(af)



links(af)



over de rotonde



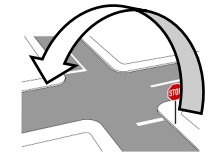
tot de kruising



tot het stoplicht



langs de kerk



de kruising oversteken

Dan moet je

... de straat oversteken.

... de tweede straat links.

Daar zie je dan ...een winkelcentrum – een station – een ziekenhuis – een bibliotheek – de stadhuis

een park – een plein – een café – een museum – een school – een bioscoop