

Wat vond je ervan?

	ja	ein bisschen	weniger	nein
Hat es dir Spaß gemacht?				
Warst du gut vorbereitet?				
Bist du mit deiner Leistung zufrieden?				
Hast du heute etwas gelernt?				
Wurden deine Erwartungen an den Tag erfüllt?				

Was hat dich heute überrascht?

Was hat dir am besten gefallen?

TAALDORP NEDERLANDS

Op stap in Venlo

naam: _____

klas: _____



Bevor ihr losgeht, beantwortet die folgenden Fragen:

Wer sind deine Partner in der Gruppe?

Was erwartest du von dieser Aufgabe?

Worauf bist du gespannt? Wovor hast du vielleicht ein bisschen Angst?



Opdracht 1

Stap 1: Volg de routebeschrijving.

- 1) Je staat op de markt en ziet een groot gebouw voor je. Dit is het _____. Loop rechts langs het stadhuis en steek de straat over en ga de Lomstraat in.
- 2) Ga alsmaar rechtdoor tot je rechts de kleine Kerkstraat ziet. Sla die straat in. Loop tot het einde van de straat en sla rechtsaf naar de Grote Kerkstraat.
- 3) Loop rechtdoor tot de eerste grote kruising. Steek de kruising over en ga aan de overkant de Begijnengang in. Ga langs de bibliotheek en de VVV. De Begijnengang wordt de Nieuwstraat.
- 4) Blijf doorlopen tot je links een plein ziet. Dit is het _____. Steek dit plein over en ga de Keizerstraat in.
- 5) Aan het einde van de Keizerstraat sla je linksaf de Parade in. Sla direct weer linksaf, de straat heet nog steeds de Parade.
- 6) Blijf op de Parade en loop rechtdoor tot je op de hoek het Hotel *PUUR* kunt zien, sla hier dan rechtsaf de Lohofstraat in. Je ziet nu een groot gebouw. Dit gebouw is de _____.

Stap 2: Maak een selfie met je groep en zorg dat het gebouw er ook opstaat.

Stap 3: Kun je meer informatie vinden over wat je ziet? Schrijf dat hier op:

Opdracht 2

Vraag een passant de weg naar _____. Gebruik de plattegrond en teken hierop de route.


Stap 1: Aanspreken Sorry, meneer/mevrouw! Mag ik u iets vragen?

Sorry, meneer/mevrouw! Kunt u me helpen?

Stap 2: Vragen

Weet u misschien waar ... is?

Kunt u me zeggen hoe ik bij ____ kom?



Kunt u dat even op de plattegrond laten zien?

Stap 3: Gesprek afronden

Dank u wel! Fijne dag nog!

Je gaat ...



rechtdoor



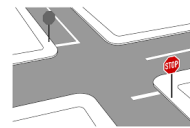
rechts(af)



links(af)



over de rotonde



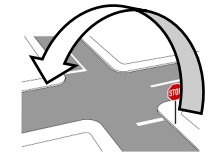
tot de kruising



tot het stoplicht



langs de kerk



de kruising oversteken

Dan moet je

... de straat oversteken.

... de tweede straat links.

Daar zie je dan ...een winkelcentrum – een station – een ziekenhuis – een bibliotheek – de stadhuis

een park – een plein – een café – een museum – een school – een bioscoop