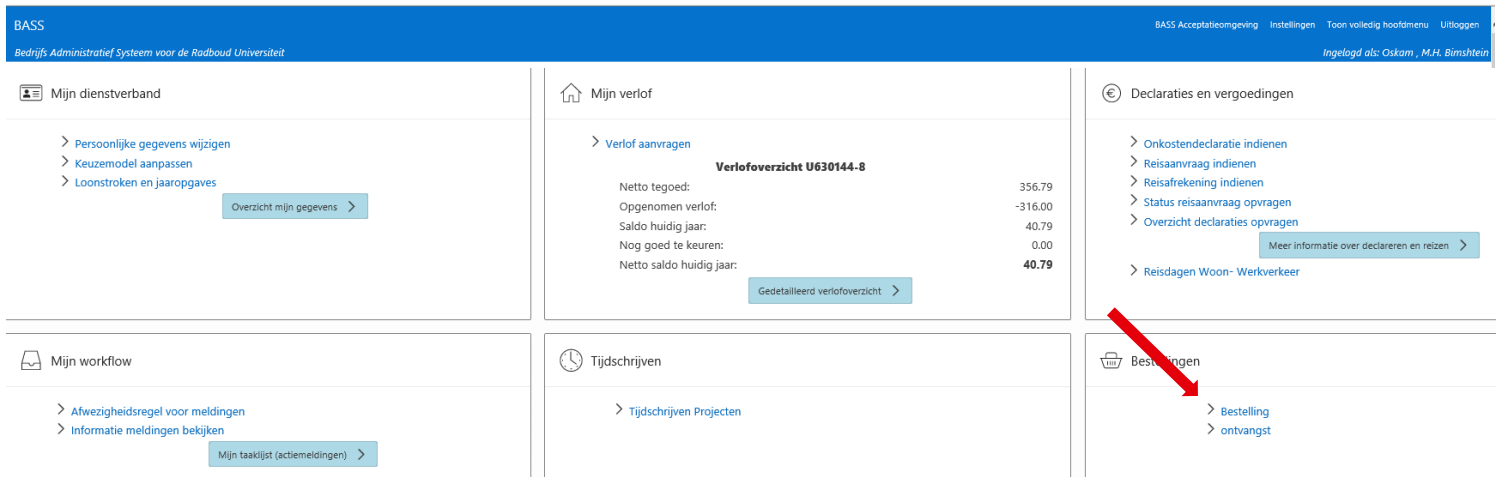


Het ontvangen van diensten in Bass i-Procurement

Let op: Bass werkt alleen goed in Microsoft Edge. Chrome, Firefox en Internet Explorer zorgen voor problemen. Start Bass dus op in Microsoft Edge.

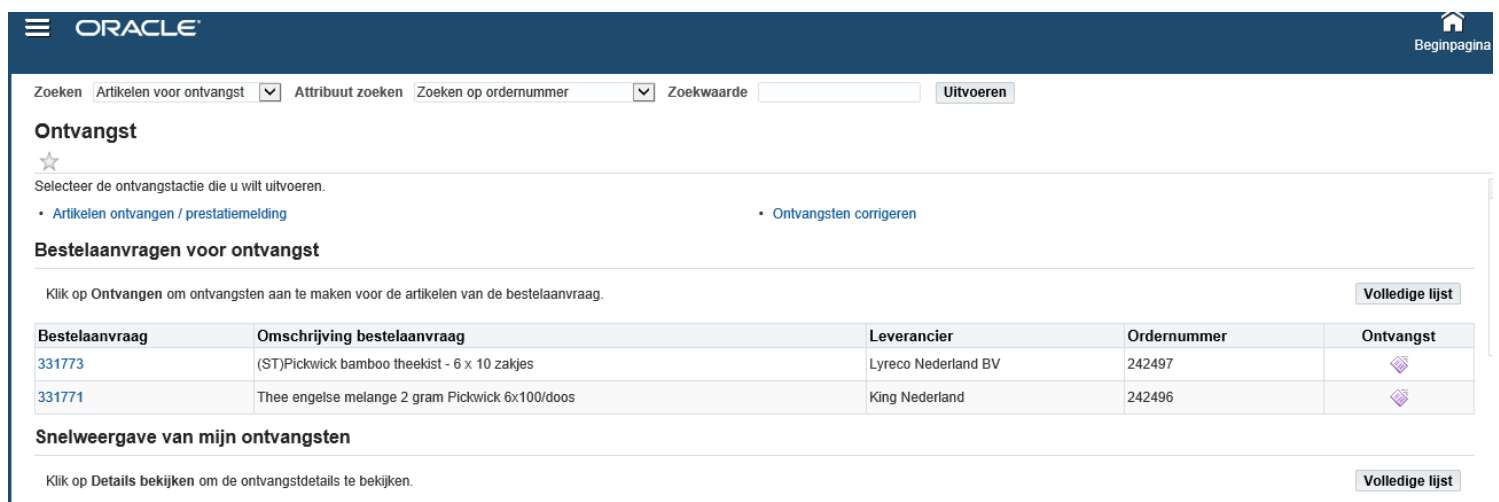
Wanneer je een bestelling binnen hebt gekregen, moet deze voor ontvangst worden geboekt in Bass. Pas als dit gedaan is, kan de factuur betaald worden en de order gesloten worden. Elke maandagmorgen wordt via de mail een herinnering gestuurd als je ontvangst dient in te boeken. In deze handleiding wordt uitgelegd hoe je ten eerste de factuur van je bestelling kan bekijken en hoe je daarna de bestelling op ontvangen kan zetten.

1. Log in in Bass. In het Startmenu klik je op de knop 'Ontvangst'.





The screenshot shows the Bass i-Procurement start menu. The 'Bestellingen' (Orders) section is highlighted with a red arrow pointing to the 'ontvangst' (receipt) option.

2. Je komt direct op de pagina Ontvangst

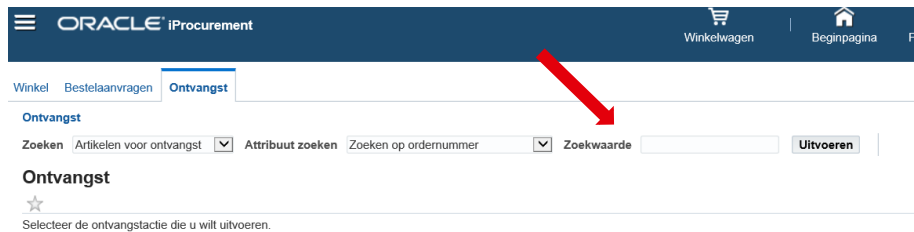


The screenshot shows the Oracle Bass i-Procurement 'Ontvangst' (Receipt) page. The page displays a search bar, a list of articles for receipt, and a table of purchase orders with their respective receipt status.

Bestelaanvraag	Omschrijving bestelaanvraag	Leverancier	Ordernummer	Ontvangst
331773	(ST)Pickwick bamboe theekist - 6 x 10 zakjes	Lyreco Nederland BV	242497	
331771	Thee engelse melange 2 gram Pickwick 6x100/doos	King Nederland	242496	



- Je zoekt eerst de betreffende factuur op en daarna boek je de ontvangst. In het veld 'Zoekwaarde', vul je het betreffende ordernummer in (de laatste 6 cijfers, zonder maatschappijnummer en koppelteken). Klik op 'Uitvoeren'.



- Klik vervolgens op het bestelaanvraagnummer onder 'Bestelaanvragen voor ontvangst'.

Artikelen ontvangen: artikelen selecteren

Aanvrager

Personen opnemen uit alle organisaties

Bestelaanvraagnummer

Leverancier

Ordernummer 242513

Verzendnummer

Verwacht Willekeurige tijd

(Voer ten minste één aanvullend zoekcriterium in als u 'Willekeurige tijd' selecteert als verwachte datum.)

Artikelnummer

<input type="checkbox"/>	Bestelaanvraag	Artikelnummer	Omschrijving	Benodigd	Ontvangen hoeveelheid	Eenheid	Besteld	Ontvangen	Gefactureerd	Leverancier	Ord
<input type="checkbox"/>	331682		Glycol monstername t b.v. vaststellen systeeminhoud Forum, conform uw offerte SC001 - 14.25-0137 d.d. 04-01-2022.	31-01-2023 10:08:00	<input type="text" value="724"/>	EUR	724	0	0	Equans (ENGIE Services Zuid B.V.)	Inko

TIP Gebruik de navigatieopties 'Vorige'/'Volgende' om waarden op meerdere pagina's te selecteren.

- Je komt nu terecht in de betreffende bestelaanvraag. Om de factuur te bekijken, klik je op 'Details', aan de rechterkant.

The screenshot shows the Oracle iProcurement details page for purchase order 331682. At the top, there are navigation icons for 'Winkelwagen', 'Beginpagina', 'Favorieten', 'Instellingen', 'Werklijst', 'Ingeleid als U630144', 'Help', and 'Uitloggen'. Below that, there are tabs for 'Winkel', 'Bestelaanvragen', and 'Ontvangst'. The 'Ontvangst' tab is active. The main content area shows the purchase order details, including the description, dates, and status. A red arrow points to the 'Details' button in the top right corner.

Regel	Artikelnummer	Omschrijving	Benodigd	Afleveren aan	Eenheid	Hoeveelheid	Geleverde hoeveelheid	Geannuleerde hoeveelheid	Openstaande hoeveelheid	Prijs	Bedrag (EUR)	Details	Ordernummer
1		Glycol monstername t b.v. vaststellen systeeminhoud Forum, conform uw offerte SC001 - 14.25-0137 d.d. 04-01-2022.	07-01-2022 14:00:00	2170 UVB						724.00			242513
Totaal											724.00		

- De factuur opent als PDF, als je op het nummer onder 'Factuur' klikt.

Bestelaanvraag

Omschrijving: NEVI MIL deel 1 en 2, startdatum 30-9-2019. Bevestiging: NEVI nr 052906.
 Status: [Goedgekeurd](#)
 Wijzigingshistorie: Nee
 Kopieelstrijlagen:

Huidige factuur:
 Telefoon factuur:
 Datum verstuurd naar factuur:

Aanvullende gegevens tonen

Order

Order: 18869Z
 Inkoop: [Wibe_V.v.P.Ekhebbem](#)
 Leverancier: Nevi BV
 Contactpersoon leverancier:
 Status: Goedgekeurd
 Telefoon inkoop:
 Leveranciersvestiging: 2700 AD
 Telefoon leverancier:

Verzending

Verzending	Verzenddatum	Verwachte ontvangstdatum	Transporteur	Trackingnummer
Er zijn geen resultaten gevonden.				

Ontvangst

Ontvangst	Transactiedatum	Ontvangen Eenheid	Telefoonnummer ontvanger	Geretourneerde artikelen	Ontvangende persoon
229145	21-10-2019	2294 EUR		Nee	Dakam_M.H.Elmstijn

Factuur

Factuur	Omschrijving	Betalingsstatus	Gemaakt op	Status 'Geblokkeerd'	Vervaldatum	Factuurbedrag	Verschuldigd bedrag
6213410071912511	059-180697	Volledig betaald	22-08-2019		08-08-2019	2775.74 EUR	0.00 EUR

TIP De geboude factuurbedragen omvatten mogelijk andere artikelen dan het aangevraagde artikel.

Betaling

Betaling	Status	Betalingsdatum	Betalingsbedrag	Acquitteringsdatum	Betalingswijze	Bank
98310277418	Algemeen	04-09-2019	2775.74 EUR	04-09-2019	Elektronisch	098 NL65ABNA0231245403

TIP De geboude betalingsbedragen omvatten mogelijk andere artikelen dan het aangevraagde artikel.

Terug

Copyright (c) 1996, 2000, Oracle en/of geaffilieerde bedrijven. Alle rechten voorbehouden. Informatie over SAS9

7. Controleer de factuur (of laat dit door iemand anders doen). Als de factuur akkoord is, kan de ontvangst gedaan worden. Ga opnieuw naar het tabblad 'Ontvangst'. Vul het betreffende ordernummer in het veld 'Zoekwaarde' en klik op 'Uitvoeren'.

ORACLE iProcurement

Winkelwagen | Beginpagina

Winkel Bestelaanvragen **Ontvangst**

Ontvangst

Zoeken Artikelen voor ontvangst Attribuut zoeken Zoeken op ordernummer Zoekwaarde **Uitvoeren**

Ontvangst

Selecteer de ontvangstactie die u wilt uitvoeren.

8. Vink het selectievakje aan en vul in welk bedrag je als ontvangen wilt boeken (het bedrag van de factuur). In de kolommen rechts zie je voor welk bedrag besteld is, welk bedrag al eerder is ontvangen en welk bedrag gefactureerd is.

Artikelen ontvangen: artikelen selecteren

Aanvrager:

Personen opnemen uit alle organisaties

Bestelaanvraagnummer:

Leverancier:

Ordernummer: 242513

Verzendnummer:

Verwacht: Willekeurige tijd
(Voer ten minste één aanvullend zoekcriterium in als u 'Willekeurige tijd' selecteert als verwachte datum.)

Artikelnummer:

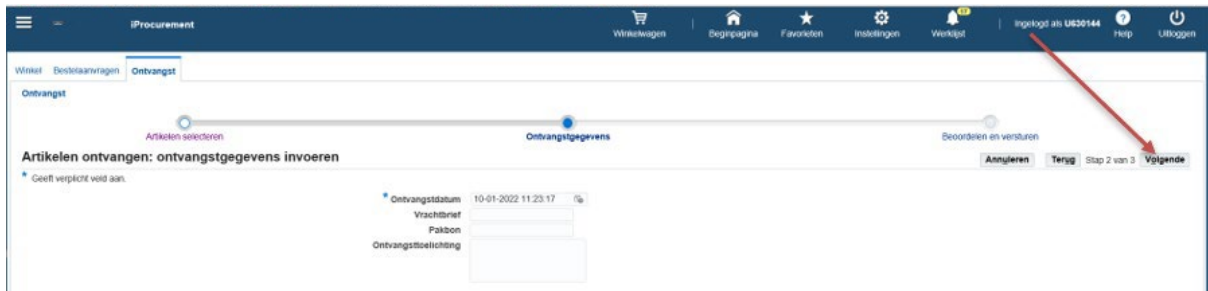
Uitvoeren **Wissen**

	Bestelaanvraag	Artikelnummer	Omschrijving	Benodigd	Ontvangen hoeveelheid	Eenheid	Besteld	Ontvangen	Gefactureerd	Leverancier	Ord
<input type="checkbox"/>	331682		Glycol monstername t.b.v. vaststellen systeemhoud Forum, conform uw offerte SC001 - 14.25-0137 d.d. 04-01-2022.	31-01-2023 10:08:00	724	EUR	724	0	0	Equans (ENGIE Services Zuid B.V.)	Inko

TIP Gebruik de navigatieopties 'Vorige'/'Volgende' om waarden op meerdere pagina's te selecteren.

9. Klik op 'Volgende', rechtsboven op de pagina.

10. Op deze pagina hoef je niks in te vullen; de velden 'Vrachtbrief', 'Pakbon' en 'Ontvangsttoelichting' kunnen leeg blijven. Klik dus op 'Volgende'.



11. Klik op de knop 'Versturen'. Hiermee is de ontvangst gedaan.

