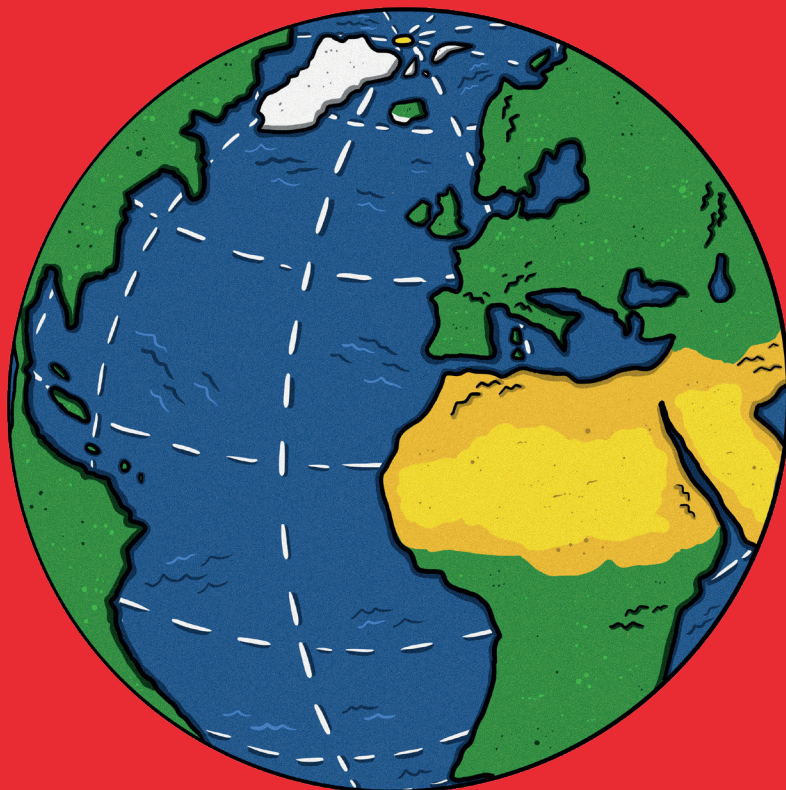


Talenpaspoort



Naam:

Klas:

RADBOUD
pre-university college

Radboud Universiteit



Voor je begint..

In dit talenpaspoort breng je in beeld welke talen je allemaal gebruikt. Misschien ontdek je wel dat je over meer talenkennis beschikt dan dat je nu denkt!

Denk bij het maken van de opdrachten niet alleen aan de talen die je op school leert, maar ook aan thuistalen, streektaalen, dialecten, of bijvoorbeeld de taal waarin je communiceert met je vrienden.

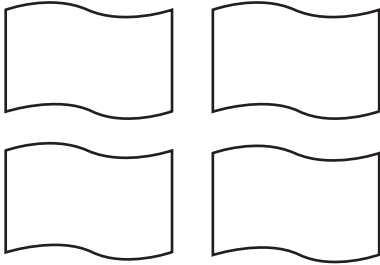
Voor elke taal die je hebt gekozen kun je vlaggen inkleuren; als er geen vlag bestaat voor jouw taal en/of jouw dialect kun je zelf een vlag verzinnen.




RADBOD
pre-university college

(streek)taal:


Waar wordt het gesproken?
Kleur de vlag(gen)




Met wie gebruik je deze
(streek)taal?




Hoe vaak gebruik je deze
(streek)taal?




Bij deze (streek)taal denk ik
aan...




Waar gebruik je deze
(streek)taal?



Over welke onderwerpen
spreek je in deze (streek)taal?




In welke situaties gebruik je deze (streek)taal? (dromen,
denken, boos worden, rekenen, met dieren praten, ...)




(streek)taal:


Waar wordt het gesproken?
Kleur de vlag(gen)




Bij deze (streek)taal denk ik
aan...




Met wie gebruik je deze
(streek)taal?




Waar gebruik je deze
(streek)taal?




Hoe vaak gebruik je deze
(streek)taal?



Over welke onderwerpen
spreek je in deze (streek)taal?




In welke situaties gebruik je deze (streek)taal? (dromen,
denken, boos worden, rekenen, met dieren praten, ...)




(streek)taal:


Waar wordt het gesproken?
Kleur de vlag(gen)




Met wie gebruik je deze
(streek)taal?




Hoe vaak gebruik je deze
(streek)taal?




Bij deze (streek)taal denk ik
aan...




Waar gebruik je deze
(streek)taal?



Over welke onderwerpen
spreek je in deze (streek)taal?




In welke situaties gebruik je deze (streek)taal? (dromen,
denken, boos worden, rekenen, met dieren praten, ...)




(streek)taal:


Waar wordt het gesproken?
Kleur de vlag(gen)




Met wie gebruik je deze
(streek)taal?




Hoe vaak gebruik je deze
(streek)taal?




Bij deze (streek)taal denk ik
aan...




Waar gebruik je deze
(streek)taal?



Over welke onderwerpen
spreek je in deze (streek)taal?

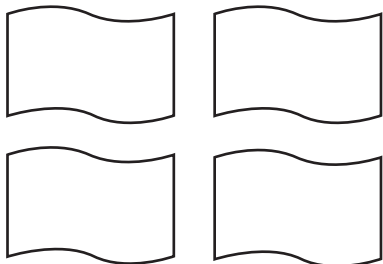


In welke situaties gebruik je deze (streek)taal? (dromen,
denken, boos worden, rekenen, met dieren praten, ...)




(streek)taal:


Waar wordt het gesproken?
Kleur de vlag(gen)




Met wie gebruik je deze
(streek)taal?




Hoe vaak gebruik je deze
(streek)taal?




Bij deze (streek)taal denk ik
aan...




Waar gebruik je deze
(streek)taal?



Over welke onderwerpen
spreek je in deze (streek)taal?

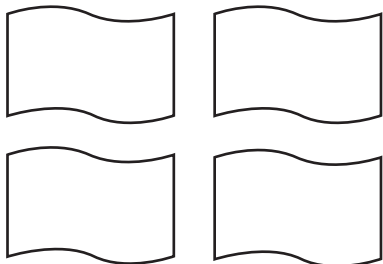


In welke situaties gebruik je deze (streek)taal? (dromen,
denken, boos worden, rekenen, met dieren praten, ...)



(streek)taal:

Waar wordt het gesproken?
Kleur de vlag(gen)



Met wie gebruik je deze
(streek)taal?

A large grey rectangular box intended for writing the answer to the question about who uses the dialect.

Hoe vaak gebruik je deze
(streek)taal?

A large grey rectangular box intended for writing the answer to the question about how often the dialect is used.

Bij deze (streek)taal denk ik
aan...

A large grey rectangular box intended for writing the answer to the question about what comes to mind when using the dialect.

Waar gebruik je deze
(streek)taal?

A large grey rectangular box intended for writing the answer to the question about where the dialect is used.

Over welke onderwerpen
spreek je in deze (streek)taal?

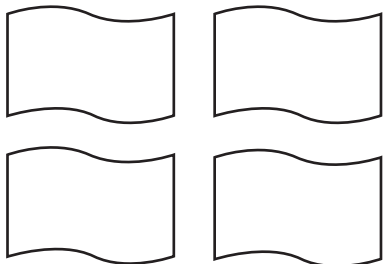
A large grey rectangular box intended for writing the answer to the question about what topics are discussed in the dialect.

In welke situaties gebruik je deze (streek)taal? (dromen,
denken, boos worden, rekenen, met dieren praten, ...)


A large grey rectangular box intended for writing the answer to the question about in what situations the dialect is used.

(streek)taal:


Waar wordt het gesproken?
Kleur de vlag(gen)




Met wie gebruik je deze
(streek)taal?




Hoe vaak gebruik je deze
(streek)taal?




Bij deze (streek)taal denk ik
aan...




Waar gebruik je deze
(streek)taal?



Over welke onderwerpen
spreek je in deze (streek)taal?




In welke situaties gebruik je deze (streek)taal? (dromen,
denken, boos worden, rekenen, met dieren praten, ...)




(streek)taal:


Waar wordt het gesproken?
Kleur de vlag(gen)




Met wie gebruik je deze
(streek)taal?




Hoe vaak gebruik je deze
(streek)taal?




Bij deze (streek)taal denk ik
aan...




Waar gebruik je deze
(streek)taal?



Over welke onderwerpen
spreek je in deze (streek)taal?



In welke situaties gebruik je deze (streek)taal? (dromen,
denken, boos worden, rekenen, met dieren praten, ...)



Mijn talenkaart



Survey

Helemaal eens Eens Neutraal Oneens Helemaal oneens

Het nadenken over meerdere talen en het invullen van mijn talenpaspoort geeft mij meer motivatie om vreemde talen te leren.

Het praten over het talenpaspoort maakt mij nieuwsgierig naar de talen van mijn klasgenoten.

Ik vind het leuk als mijn meertalige achtergrond aandacht krijgt in de les.

Het is nuttig om meerdere talen te beheersen.

Het is waardevol om te leren over andere culturen door middel van vreemde talen.

Door het maken van deze opdrachten ben ik mij bewuster geworden van de diversiteit aan culturen en talen in mijn klas.

Na het maken van deze opdrachten zie ik de samenhang tussen verschillende talen.

Aandacht in de les voor de meertalige achtergronden van mijn klasgenoten zorgt voor meer verbinding in de klas.

RADBOUD
pre-university college

Radboud Universiteit



Ontwikkeld door:
C. Brouwer, P. Costas Alonso,
B. Koolen, V. Meessen, S. Schreuder

Dit materiaal is gelicentieerd onder Creative Commons Attribution-NonCommercial-ShareAlike 4.0 International. Ga voor een kopie van deze licentie naar <https://creativecommons.org/licenses/by-nc-sa/4.0/>