

Lesbrief Radboud Try-out

In deze lesbrief staan opdrachten die jouw bezoek aan de Radboud Universiteit en/of onze studiekeuzehulpsite ondersteunen. Deze opdrachten helpen jou bij je studiekeuzeproces en zijn bedoeld om thuis of op school mee aan de slag te gaan.

Ken jij jezelf?

- Maak online interesstestjes. Dit kan bijvoorbeeld via www.ru.nl/studiekeuze of in de LOB omgeving van je eigen school.
- Bekijk het eigenschappenblad op onze studiekeuzehulpsite; welke eigenschappen vind je bij jou passen? Laat ook andere mensen het blad over jou invullen.
- Bekijk het filmpje 'Hoe maak je een goede studiekeuze' op onze studiekeuzehulpsite'.

Beantwoord onderstaande vragen:

- Welke schoolvakken vind ik leuk en welke niet?
- Welke schoolvakken gaan me makkelijk af en welke niet?
- In welk schoolvak zou ik brugklassers bijles willen geven?
- Wat vind ik leuk om te doen, ook buiten school?
- Waar wil ik goed in worden, ook buiten school?
- Wat vind ik belangrijk buiten school?
- Wat vind ik belangrijk in mijn toekomstig werk?



Opleidingen

- Wij zijn een brede universiteit. Dat betekent dat we opleidingen in alle onderwerpen hebben.
- Bekijk de opleidingsposter op onze [studiekeuzehulpsite](#) en kies 5 opleidingen die je interessant lijken.
- Schrijf bij iedere opleiding 3 redenen op waarom je deze opleiding interessant lijkt.
- Schrijf per opleiding op wat je denkt dat de opleiding inhoudt.
- Ga daarna naar de bacheloropleidingen en lees de inhoud.
- Wat wist je nog niet van de opleiding?
- Bekijk een paar korte filmpjes op [YouTube](#) van opleidingen die jou leuk lijken. De afspeellijst heet 'Q&A's bacheloropleidingen'.
- Zou je deze opleiding(en) op je lijstje 'interessante opleidingen' laten staan?
- Ken je iemand die een soortgelijke opleiding volgt of heeft gevolgd of in dit werkveld werkt? Ga eens met ze in gesprek!
- Zoek uit waar afgestudeerden van deze opleiding(en) zoal aan het werk zijn. Spreekt dit je aan?

Hoe doe je onderzoek?

- Hieronder staan een aantal onderwerpen/vakgebieden. Geef aan welke jij het meest interessant vindt. Het mogen er meer zijn:
 - Aarde en Milieu
 - Economie en Bedrijf
 - Exact en Informatica
 - Gedrag en Maatschappij
 - GezondheidKunst en Cultuur
 - Onderwijs en Opvoeding
 - Recht en Bestuur
 - Taal en Communicatie
 - Techniek

Onderzoek doen is een belangrijk onderdeel van iedere universitaire opleiding. Met het profielwerkstuk in 5 of 6 vwo maak je in de praktijk kennis met het doen van onderzoek.

- Bekijk het filmpje 'Onderzoek doen' op onze [studiekeuzehulpsite](#).



Vragen die je aan studenten kunt stellen tijdens de rondleiding van de Radboud Try-out:

- Hoe ben je bij deze studie gekomen?
- Welke voorlichtingsactiviteiten heb je gevolgd?
- Welke eigenschappen maken dat je goed past op de universiteit?
- Welke eigenschappen passen bij studenten van deze opleiding?
- Wat vind je (moeilijk/minder) leuk aan je studie?
- Welk soort lessen heb je op deze studie?
- Welk soort opdrachten heb je op deze studie?
- Welke gouden tip zou je mij meegeven?
- Hoeveel contacturen heb je per week?
- Waarom vallen er studenten uit bij deze studie?
- Kun je hier een dagje meelopen of proefstuderen?
- Hoe ziet de introductieperiode eruit?
- Werk je veel samen?
- Is dezelfde opleiding ook te volgen aan het hbo of een andere universiteit in een andere stad? En weet je de verschillen?

Past het hbo of de universiteit beter bij jou?

Er zijn twee soorten bachelors die je kunt volgen na het vwo: een hbo-bachelor (hoger beroepsonderwijs) aan de hogeschool en een wo-bachelor (wetenschappelijk onderwijs) aan de universiteit. Maar wat past bij jou? Om deze vraag te beantwoorden, moet je goed kijken naar de verschillen. Op de volgende sites worden de verschillen en overeenkomsten uitgelegd: www.ru.nl/verschilhouni en www.han.nl/vwo.

Ook vind je er [videopodcasts](#) die we samen met de HAN hebben opgenomen. Hierin vertellen studenten van het hbo en de universiteit over de verschillen en overeenkomsten tussen de studies biologie, pedagogiek, psychologie, communicatie, rechten en wiskunde. Je kunt de podcast bekijken en beluisteren via [YouTube](#) en [Spotify](#).


Eindopdracht

- Wat je hebt geleerd van de Radboud Try-out en/of de online studiekeuzehulp die je gevonden hebt.
- Welke stappen je wanneer gaat ondernemen om erachter te komen welke studie het best bij je past.
- Wie je gaat betrekken bij deze stappen. Denk ook aan bekenden uit je omgeving, ook buiten je familie.
- Plaats dit verslag eventueel in de LOB omgeving van jouw school.

De juiste studiekeuze maken samen met je ouders

Je ouders/verzorgers kennen je vaak als geen ander. Betrek ze daarom ook bij je studiekeuzeproces, want zij kunnen je vaak goed helpen. Op www.ru.nl/ouders vinden ze allerlei tips, ervaringsverhalen en andere handige informatie om jou te helpen in je studiekeuze. Ook kunnen ze zich aanmelden voor informatiemails zodat ze op de hoogte worden gehouden over andere voorlichtingsactiviteiten.




Scan de QR-code voor ons studiekeuze-stappenplan!



Meer informatie

www.ru.nl/bachelor
www.ru.nl/studievoorlichting
www.ru.nl/studiekeuze

Social media

-  [studyatradboud](#)
-  [Radboud Universiteit](#)
-  [radboud_uni](#)

-  [Radboud Universiteit](#)
-  [Radboud University](#)